

Ringversuche für Gefahrstoffmessstellen – Ergebnismitteilung

Ringversuch Metalle auf Filtern

Juli/August 2022

Zusammenfassung der Labormessergebnisse

Probe 1

	Chrom	Z-Score	Cobalt	Z-Score	Kupfer	Z-Score	Indium	Z-Score	Blei	Z-Score
Einheit	µg absolut		µg absolut		µg absolut		µg absolut		µg absolut	
5	0,800	-0,6	0,230	0,0	1,400	5,3 FE	0,240	0,3	35,0	0,6
13	0,801	-0,6	0,236	0,3	0,902	-0,1	0,252	0,8	33,6	0,2
40	6,700	68,9 BE	0,224	-0,2	0,898	-0,2	2,290	88,1 BE	31,7	-0,4
41	0,500	-4,1 BE	0,250	0,9	0,530	-4,2 FE			31,6	-0,4
64	0,920	0,8	0,230	0,0	0,980	0,7	0,240	0,3	33,1	0,0
68	0,900	0,6	0,300	3,1 BE	0,900	-0,2			36,2	1,0
70	0,805	-0,5	0,238	0,4	0,885	-0,3			33,5	0,1
71	0,956	1,3	0,215	-0,6	1,058	1,6			37,6	1,4
75	0,900	0,6	0,240	0,5	0,960	0,5	0,254	0,9	33,2	0,0
80	0,703	-1,7	0,209	-0,9	0,757	-1,7	0,188	-1,9	30,4	-0,8
90	0,810	-0,5	0,240	0,5	0,910	0,0	0,250	0,7	34,7	0,5
106	0,786	-0,7	0,234	0,2	0,959	0,5	0,241	0,3	32,5	-0,2
129	0,810	-0,5	0,100	-5,6 BE	3,030	23,1 BE			32,4	-0,2
138	0,860	0,1	0,200	-1,3	0,880	-0,4	0,200	-1,4	32,8	-0,1
177	1,400	6,5 BE	0,240	0,5	2,000	11,9 BE	0,250	0,7	30,1	-0,9
206	0,860	0,1	0,220	-0,4	0,910	0,0	0,220	-0,6	29,9	-0,9
231	0,971	1,4	0,242	0,6	0,930	0,2	0,247	0,6	35,0	0,6
252			0,220	-0,4	0,870	-0,5	0,220	-0,6	31,6	-0,4
–	–	--	–	--	–	--	–	--	–	--
Methode	ISO 5725-2		ISO 5725-2		ISO 5725-2		ISO 5725-2		ISO 5725-2	
Bewertung	Z ≤2,0		Z ≤2,0		Z ≤2,0		Z ≤2,0		Z ≤2,0	
Anzahl der Labore, die Ergebnisse vorgelegt haben	17		18		18		13		18	
Mittelwert	0,849		0,229		0,914		0,234		33,0	
Vgl.-Stdabw.	0,074		0,014		0,067		0,022		2,1	
Rel.Vergleich-Stdabw.	8,76 %		5,91 %		7,35 %		9,30 %		6,29 %	
Referenzwert	0,870		0,240		0,860		0,220		34,3	
Soll-Stdabw.	0,085		0,023		0,091		0,023		3,3	

	Chrom	Z-Score	Cobalt	Z-Score	Kupfer	Z-Score	Indium	Z-Score	Blei	Z-Score
Rel.Soll-Stdabw .	10,00 %		10,00 %		10,00 %		10,00 %		10,00 %	
unt. Toleranzgr.	0,679		0,183		0,731		0,187		26,4	
ob. Toleranzgr.	1,018		0,275		1,097		0,280		39,7	
Anzahl B-Ausreißer	3		2		2		1			
Anzahl F-Ausreißer					2					
Anzahl teilnehmender Labore, nach der Eliminierung der Ausreißer A-D und F (ohne Labore, die keine Messwerte, sondern nur einen Status angegeben haben)	14		16		14		12		18	

Erläuterung der Ausreißertypen

A: Einzelausreißer Grubbs

B: abw. Labormittelwert Grubbs

C: überh. Labor-Stdabw. Cochran

D: manuell entfernt

E: Mittelwert außerhalb Tol.-Bereich

F: $|Z\text{-Score}| > 3,5$

	Mangan	Z-Score	Nickel	Z-Score	Zink	Z-Score
Einheit	µg absolut		µg absolut		µg absolut	
5	3,80	0,0	1,80	1,4	22,0	-0,2
13	3,84	0,1	1,57	0,0	23,0	0,3
40	3,59	-0,6	1,40	-1,1	21,2	-0,5
41	4,28	1,2	1,34	-1,5	19,0	-1,5
64	3,87	0,1	1,62	0,3	23,4	0,5
68	4,10	0,7	1,80	1,4	25,1	1,2
70	3,67	-0,4	1,50	-0,5	22,1	-0,1
71	4,36	1,4	4,44	18,2 BE	27,2	2,2 E
75	3,95	0,3	1,72	0,9	24,5	1,0
80	3,38	-1,1	1,42	-1,0	19,8	-1,1
90	3,89	0,2	1,59	0,1	21,9	-0,2
106	3,79	-0,1	1,58	0,0	21,1	-0,6
129	3,80	0,0	1,56	-0,1	20,8	-0,7

	Mangan	Z-Score	Nickel	Z-Score	Zink	Z-Score
138	3,41	-1,1	1,46	-0,7	19,2	-1,4
177	3,80	0,0	3,70	13,5 BE	22,5	0,1
206	3,57	-0,7	1,60	0,2	21,5	-0,4
231	4,02	0,5	1,74	1,0	24,8	1,1
252	3,61	-0,5	1,51	-0,4	23,0	0,3
–	–	--	–	--	–	--
Methode	ISO 5725-2		ISO 5725-2		ISO 5725-2	
Bewertung	Z <=2,0		Z <=2,0		Z <=2,0	
Anzahl der Labore, die Ergebnisse vorgelegt haben	18		18		18	
Mittelwert	3,82		1,58		22,3	
Vgl.-Stdabw.	0,26		0,14		2,1	
Rel.Vergleich-Stdabw.	6,93 %		8,75 %		9,56 %	
Referenzwert	3,90		1,60		22,7	
Soll-Stdabw.	0,38		0,16		2,2	
Rel.Soll-Stdabw.	10,00 %		10,00 %		10,00 %	
unt. Toleranzgr.	3,05		1,26		17,9	
ob. Toleranzgr.	4,58		1,89		26,8	
Anzahl B-Ausreißer			2			
Anzahl teilnehmender Labore, nach der Eliminierung der Ausreißer A-D und F (ohne Labore, die keine Messwerte, sondern nur einen Status angegeben haben)	18		16		18	

Zusammenfassung der Labormessergebnisse

Probe 2

	Cobalt	Z-Score	Kupfer	Z-Score	Indium	Z-Score	Blei	Z-Score	Mangan	Z-Score
Einheit	µg absolut		µg absolut		µg absolut		µg absolut		µg absolut	
5	3,15	-0,3	2,60	1,5	0,680	0,1	37,0	0,2	3,60	-0,1
13	3,14	-0,4	2,20	-0,3	0,710	0,6	36,0	0,0	3,59	-0,2
40	3,10	-0,5	2,34	0,4	6,810	91,4 BE	36,8	0,2	3,59	-0,2
41	3,08	-0,5	1,72	-2,4 E			31,5	-1,3	3,48	-0,5
64	3,07	-0,6	2,23	-0,1	0,670	0,0	35,6	-0,2	3,61	-0,1
68	3,30	0,1	2,30	0,2			38,4	0,6	3,80	0,4
70	3,28	0,1	2,31	0,2			37,8	0,5	3,64	0,0
71	3,43	0,5	2,37	0,5			37,2	0,3	3,89	0,7
75	3,47	0,7	2,48	1,0	0,747	1,1	36,9	0,2	4,00	1,0
80	3,51	0,8	2,39	0,6	0,724	0,8	40,4	1,2	3,94	0,8
90	3,12	-0,4	2,18	-0,4	0,670	0,0	36,0	0,0	3,51	-0,4
106	3,13	-0,4	2,31	0,2	0,669	0,0	35,1	-0,3	3,55	-0,3
129	3,37	0,4	1,98	-1,2			37,7	0,4	3,82	0,5
138	3,38	0,4	2,29	0,1	0,570	-1,5	38,9	0,8	3,47	-0,5
177	3,70	1,4	3,90	7,3 BE	0,400	-4,0 BE	32,2	-1,1	3,50	-0,4
206	2,87	-1,2	2,14	-0,5	0,610	-0,9	30,6	-1,5	3,27	-1,0
231	3,19	-0,2	2,23	-0,1	0,649	-0,3	34,9	-0,3	3,66	0,0
252	3,32	0,2	2,37	0,5	0,690	0,3	37,9	0,5	3,73	0,2
-	-	--	-	--	-	--	-	--	-	--
Methode	ISO 5725-2		ISO 5725-2		ISO 5725-2		ISO 5725-2		ISO 5725-2	
Bewertung	Z ≤2,0		Z ≤2,0		Z ≤2,0		Z ≤2,0		Z ≤2,0	
Anzahl der Labore, die Ergebnisse vorgelegt haben	18		18		13		18		18	
Mittelwert	3,26		2,26		0,672		36,2		3,65	
Vgl.-Stdabw.	0,20		0,20		0,050		2,6		0,19	
Rel.Vergleich-Stdabw.	6,13 %		8,66 %		7,44 %		7,13 %		5,12 %	
Referenzwert	3,13		2,23		0,672		37,3		3,56	
Soll-Stdabw.	0,33		0,23		0,067		3,6		0,36	

	Cobalt	Z-Score	Kupfer	Z-Score	Indium	Z-Score	Blei	Z-Score	Mangan	Z-Score
Rel.Soll-Stdabw .	10,00 %		10,00 %		10,00 %		10,00 %		10,00 %	
unt. Toleranzgr.	2,60		1,81		0,537		28,9		2,92	
ob. Toleranzgr.	3,91		2,71		0,806		43,4		4,38	
Anzahl B-Ausreißer			1		2					
Anzahl teilnehmender Labore, nach der Eliminierung der Ausreißer A-D und F (ohne Labore, die keine Messwerte, sondern nur einen Status angegeben haben)	18		17		11		18		18	

Erläuterung der Ausreißertypen

A: Einzelausreißer Grubbs

B: abw. Labormittelwert Grubbs

C: überh. Labor-Stdabw. Cochran

D: manuell entfernt

E: Mittelwert außerhalb Tol.-Bereich

F: $|Z\text{-Score}| > 3,5$

	Nickel	Z-Score	Zink	Z-Score
Einheit	µg absolut		µg absolut	
5	4,90	-0,4	18,0	-0,2
13	4,97	-0,2	18,6	0,2
40	4,71	-0,7	18,2	-0,1
41	4,69	-0,8	15,5	-1,5
64	4,70	-0,8	18,3	0,0
68	5,30	0,4	19,6	0,7
70	5,26	0,3	18,4	0,0
71	5,01	-0,2	19,8	0,8
75	5,55	0,9	19,5	0,6
80	5,51	0,8	19,6	0,7
90	4,69	-0,8	16,9	-0,8
106	5,35	0,5	16,4	-1,0
129	5,12	0,1	18,8	0,2
138	4,76	-0,6	16,5	-1,0

	Nickel	Z-Score	Zink	Z-Score
177	6,30	2,4 E	19,5	0,6
206	4,68	-0,8	16,9	-0,8
231	4,94	-0,3	18,5	0,1
252	5,10	0,0	20,7	1,3
–	–	--	–	--
Methode	ISO 5725-2		ISO 5725-2	
Bewertung	Z ≤2,0		Z ≤2,0	
Anzahl der Labore, die Ergebnisse vorgelegt haben	18		18	
Mittelwert	5,09		18,3	
Vgl.-Stdabw.	0,42		1,4	
Rel.Vergleich-Stdabw.	8,21 %		7,66 %	
Referenzwert	4,87		17,2	
Soll-Stdabw.	0,51		1,8	
Rel.Soll-Stdabw.	10,00 %		10,00 %	
unt. Toleranzgr.	4,07		14,7	
ob. Toleranzgr.	6,10		22,0	
Anzahl teilnehmender Labore, nach der Eliminierung der Ausreißer A-D und F (ohne Labore, die keine Messwerte, sondern nur einen Status angegeben haben)	18		18	

Zusammenfassung der Labormessergebnisse

Probe 3

	Cobalt	Z-Score	Kupfer	Z-Score	Indium	Z-Score	Blei	Z-Score	Mangan	Z-Score
Einheit	µg absolut		µg absolut		µg absolut		µg absolut		µg absolut	
5	0,410	-0,4	5,60	-0,8	0,140	-0,2	27,0	-0,1	13,0	-0,9
13	0,419	-0,2	6,07	-0,1	0,151	0,6	26,3	-0,4	14,1	-0,1
40	0,428	0,0	6,11	0,0	1,530	96,9 BE	27,2	0,0	13,8	-0,4
41	0,410	-0,4	5,78	-0,5			25,3	-0,7	14,7	0,3
64	0,410	-0,4	5,87	-0,4	0,150	0,5	26,0	-0,5	13,9	-0,3
68	0,500	1,7	6,30	0,3			28,6	0,5	14,8	0,3
70	0,456	0,7	6,26	0,3			28,4	0,4	14,4	0,1
71	0,401	-0,6	6,21	0,2			29,8	0,9	14,6	0,2
75	0,457	0,7	6,48	0,6	0,167	1,7	29,8	0,9	15,8	1,0
80	0,465	0,9	6,53	0,7	0,101	-2,9 E	29,5	0,8	15,0	0,5
90	0,430	0,1	6,02	-0,1	0,150	0,5	27,5	0,1	13,9	-0,2
106	0,435	0,2	6,30	0,3	0,151	0,6	26,6	-0,3	13,9	-0,3
129	0,260	-3,9 BE	7,55	2,4 BE			29,3	0,7	14,8	0,3
138	0,380	-1,1	5,89	-0,4	0,130	-0,9	29,1	0,7	15,6	0,9
177	0,430	0,1	10,50	7,2 BE	0,080	-4,4 FE	23,1	-1,5	13,6	-0,5
206	0,390	-0,9	5,94	-0,3	0,140	-0,2	23,1	-1,5	13,1	-0,8
231	0,422	-0,1	5,98	-0,2	0,144	0,1	27,6	0,1	14,0	-0,2
252	0,430	0,1	6,36	0,4	0,150	0,5	27,4	0,0	14,5	0,1
-	-	--	-	--	-	--	-	--	-	--
Methode	ISO 5725-2		ISO 5725-2		ISO 5725-2		ISO 5725-2		ISO 5725-2	
Bewertung	Z ≤2,0		Z ≤2,0		Z ≤2,0		Z ≤2,0		Z ≤2,0	
Anzahl der Labore, die Ergebnisse vorgelegt haben	18		18		13		18		18	
Mittelwert	0,428		6,11		0,143		27,3		14,3	
Vgl.-Stdabw.	0,029		0,26		0,017		2,0		0,7	
Rel.Vergleich-Stdabw.	6,87 %		4,25 %		11,70 %		7,43 %		5,21 %	
Referenzwert	0,411		5,83		0,148		28,6		13,5	
Soll-Stdabw.	0,043		0,61		0,014		2,7		1,4	

	Cobalt	Z-Score	Kupfer	Z-Score	Indium	Z-Score	Blei	Z-Score	Mangan	Z-Score
Rel.Soll-Stdabw .	10,00 %		10,00 %		10,00 %		10,00 %		10,00 %	
unt. Toleranzgr.	0,342		4,88		0,114		21,8		11,4	
ob. Toleranzgr.	0,513		7,33		0,172		32,8		17,2	
Anzahl B-Ausreißer	1		2		1					
Anzahl F-Ausreißer					1					
Anzahl teilnehmender Labore, nach der Eliminierung der Ausreißer A-D und F (ohne Labore, die keine Messwerte, sondern nur einen Status angegeben haben)	17		16		11		18		18	

Erläuterung der Ausreißertypen

A: Einzelausreißer Grubbs

B: abw. Labormittelwert Grubbs

C: überh. Labor-Stdabw. Cochran

D: manuell entfernt

E: Mittelwert außerhalb Tol.-Bereich

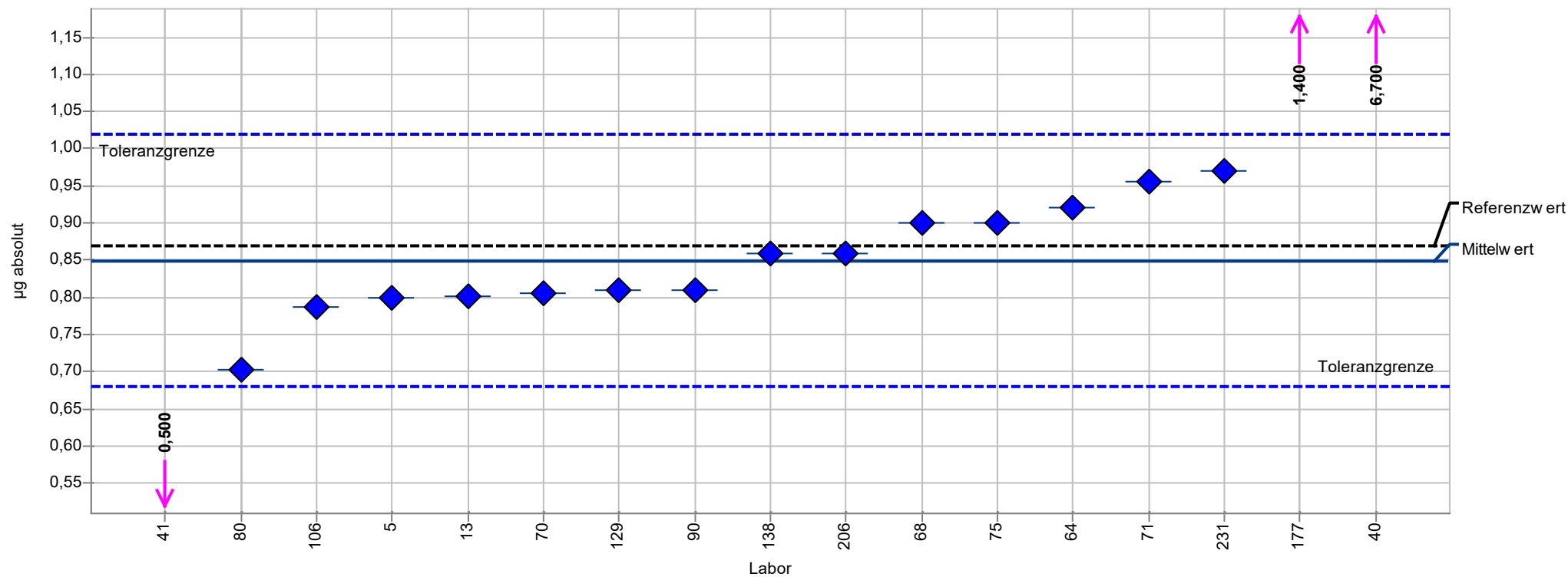
F: $|Z\text{-Score}| > 3,5$

	Nickel	Z-Score	Zink	Z-Score
Einheit	µg absolut		µg absolut	
5	4,30	-0,4	26,0	-0,8
13	4,39	-0,2	27,8	-0,1
40	4,24	-0,5	27,6	-0,2
41	4,13	-0,7	27,5	-0,2
64	4,25	-0,5	30,5	0,8
68	4,80	0,8	30,7	0,9
70	4,70	0,5	28,1	0,0
71	2,02	-5,5 BE	30,9	1,0
75	4,90	1,0	32,3	1,5
80	4,86	0,9	29,2	0,4
90	4,34	-0,3	26,6	-0,5
106	4,52	0,1	26,8	-0,5
129	4,63	0,4	25,2	-1,0

	Nickel	Z-Score	Zink	Z-Score
138	4,17	-0,6	24,6	-1,3
177	7,50	6,8 BE	27,5	-0,2
206	4,28	-0,4	26,3	-0,7
231	4,34	-0,3	28,2	0,0
252	4,47	0,0	31,3	1,1
–	–	--	–	--
Methode	ISO 5725-2		ISO 5725-2	
Bewertung	Z <=2,0		Z <=2,0	
Anzahl der Labore, die Ergebnisse vorgelegt haben	18		18	
Mittelwert	4,46		28,2	
Vgl.-Stdabw.	0,25		2,2	
Rel.Vergleich-Stdabw.	5,60 %		7,79 %	
Referenzwert	4,34		26,3	
Soll-Stdabw.	0,45		2,8	
Rel.Soll-Stdabw.	10,00 %		10,00 %	
unt. Toleranzgr.	3,57		22,5	
ob. Toleranzgr.	5,35		33,8	
Anzahl B-Ausreißer	2			
Anzahl teilnehmender Labore, nach der Eliminierung der Ausreißer A-D und F (ohne Labore, die keine Messwerte, sondern nur einen Status angegeben haben)	16		18	

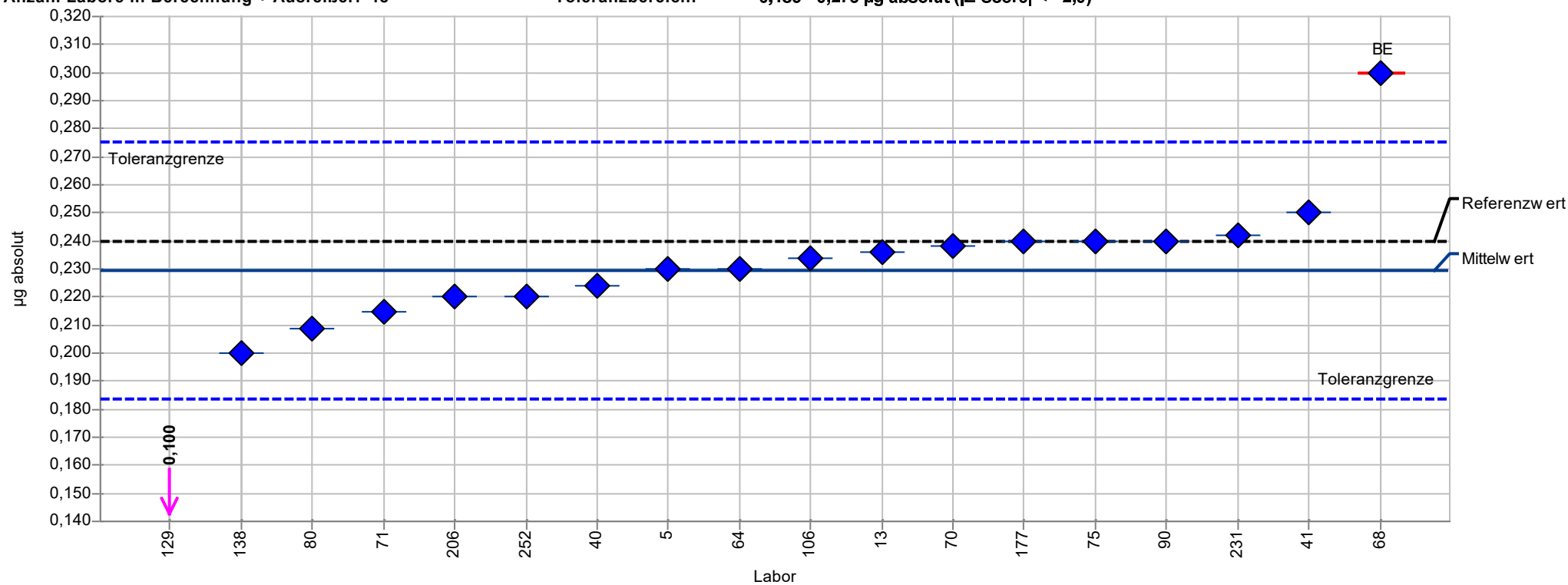
Einzeldarstellung Mittelwerte

Merkmal:	Chrom	Mittelwert:	0,849 µg absolut
Probe:	1	Vgl.-Stdabw.:	0,074 µg absolut
Methode:	ISO 5725-2	Rel. Vergleich-Stdabw.:	8,76%
Rel. Soll-Stdabw.:	10,00%	Referenzwert:	0,870 µg absolut
Anzahl Labore in Berechnung + Ausreißer:	17	Toleranzbereich:	0,679 - 1,018 µg absolut (Z-Score ≤ 2,0)



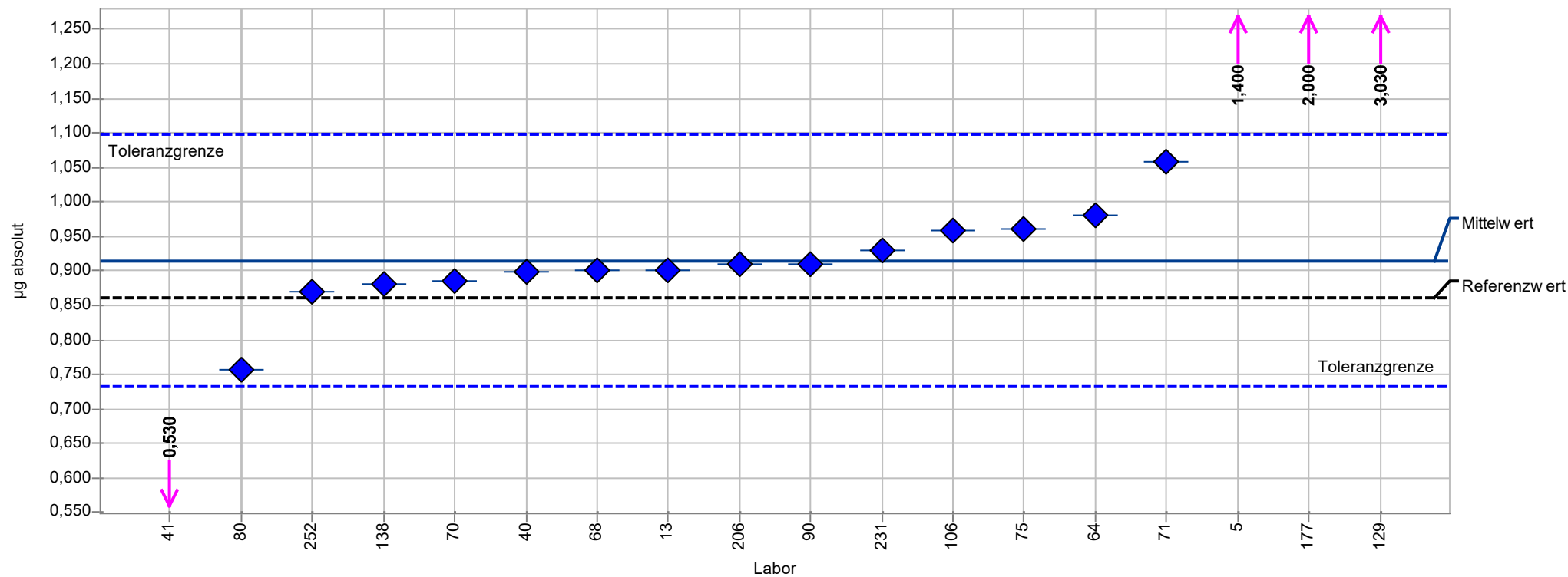
Einzeldarstellung Mittelwerte

Merkmal:	Cobalt	Mittelwert:	0,229 µg absolut
Probe:	1	Vgl.-Stdabw.:	0,014 µg absolut
Methode:	ISO 5725-2	Rel. Vergleich-Stdabw.:	5,91%
Rel. Soll-Stdabw.:	10,00%	Referenzwert:	0,240 µg absolut
Anzahl Labore in Berechnung + Ausreißer:	18	Toleranzbereich:	0,183 - 0,275 µg absolut (Z-Score <= 2,0)



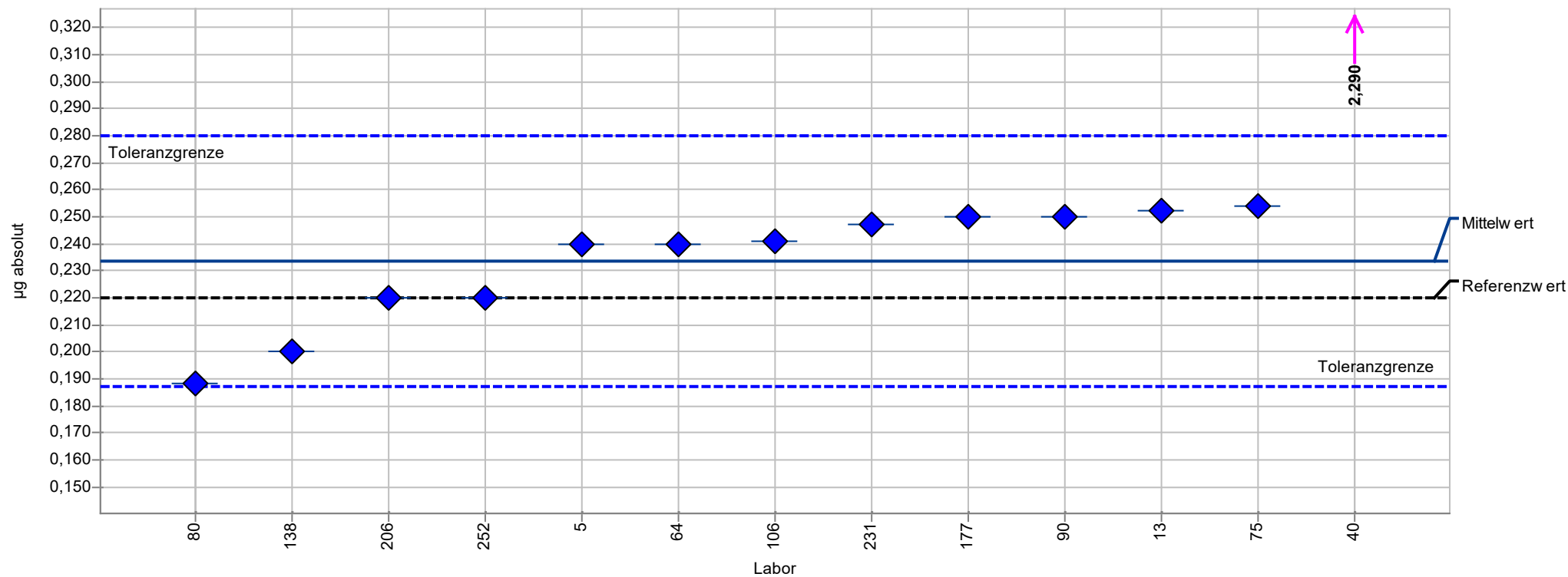
Einzeldarstellung Mittelwerte

Merkmal:	Kupfer	Mittelwert:	0,914 µg absolut
Probe:	1	Vgl.-Stdabw.:	0,067 µg absolut
Methode:	ISO 5725-2	Rel. Vergleich-Stdabw.:	7,35%
Rel. Soll-Stdabw.:	10,00%	Referenzwert:	0,860 µg absolut
Anzahl Labore in Berechnung + Ausreißer:	16	Toleranzbereich:	0,731 - 1,097 µg absolut (Z-Score ≤ 2,0)



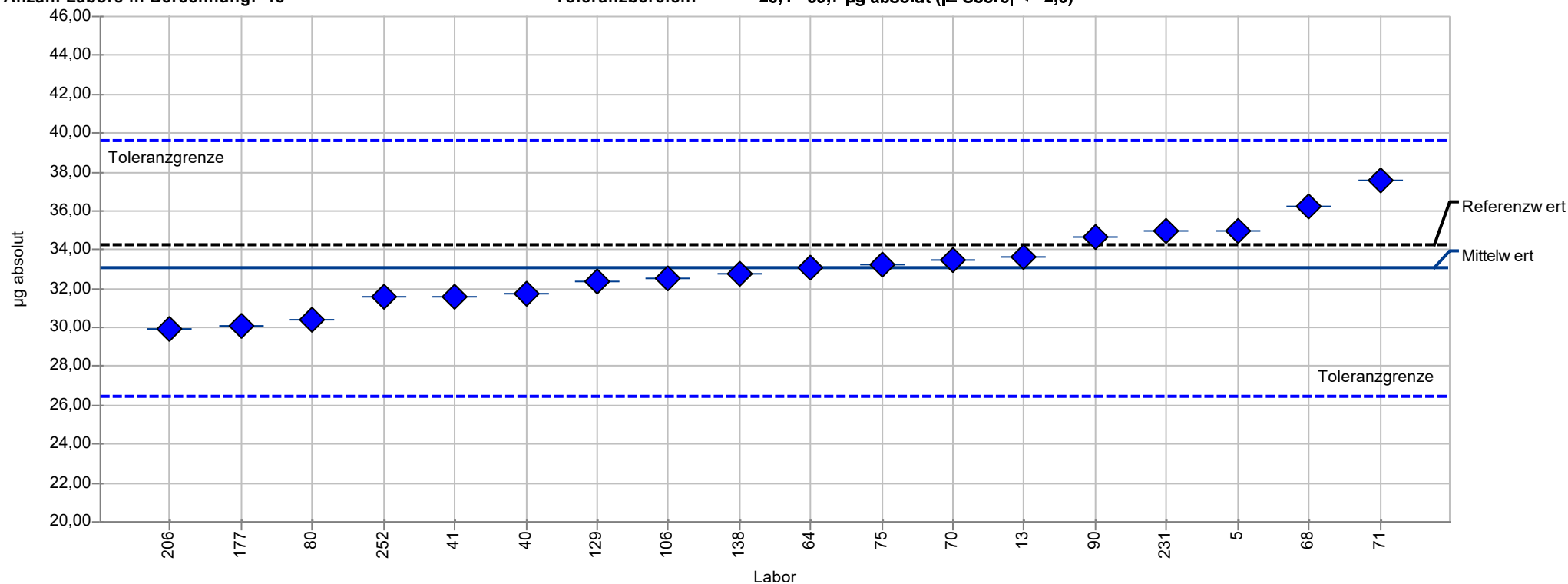
Einzeldarstellung Mittelwerte

Merkmal:	Indium	Mittelwert:	0,234 µg absolut
Probe:	1	Vgl.-Stdabw.:	0,022 µg absolut
Methode:	ISO 5725-2	Rel. Vergleich-Stdabw.:	9,30%
Rel. Soll-Stdabw.:	10,00%	Referenzwert:	0,220 µg absolut
Anzahl Labore in Berechnung + Ausreißer:	13	Toleranzbereich:	0,187 - 0,280 µg absolut (Z-Score ≤ 2,0)



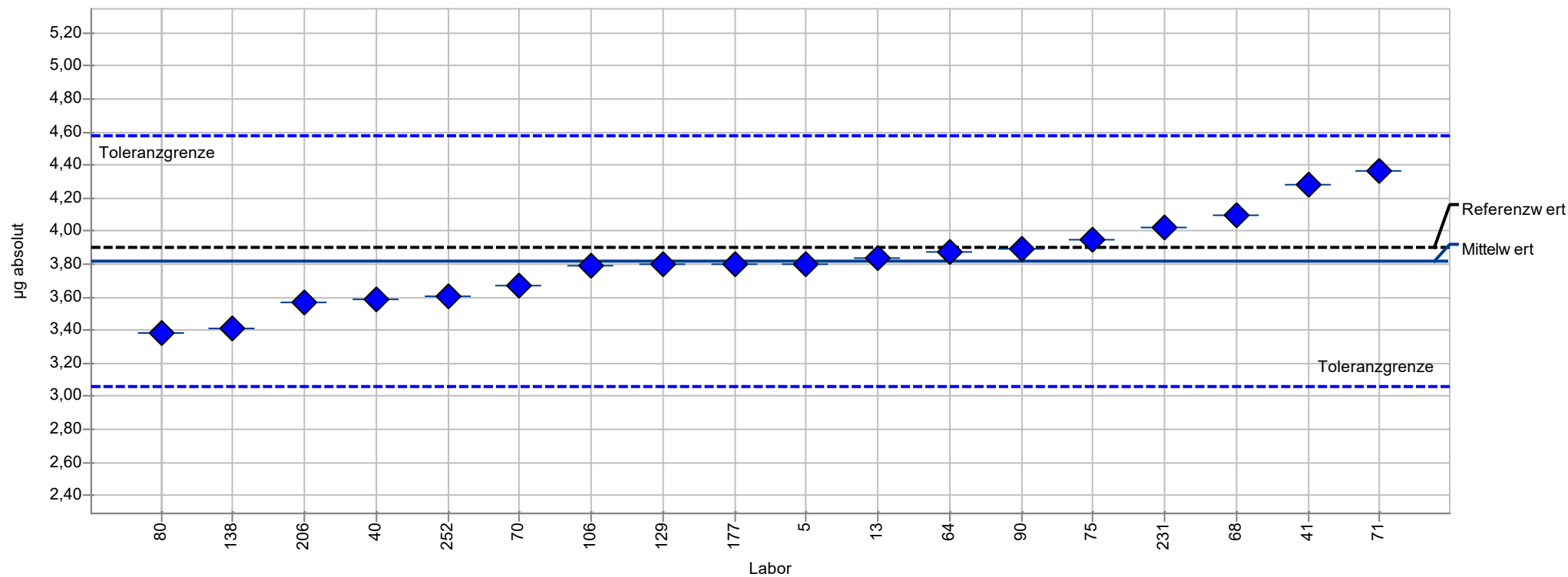
Einzeldarstellung Mittelwerte

Merkmal:	Blei	Mittelwert:	33,0 µg absolut
Probe:	1	Vgl.-Stdabw.:	2,1 µg absolut
Methode:	ISO 5725-2	Rel. Vergleich-Stdabw.:	6,29%
Rel. Soll-Stdabw.:	10,00%	Referenzwert:	34,3 µg absolut
Anzahl Labore in Berechnung:	18	Toleranzbereich:	26,4 - 39,7 µg absolut (Z-Score ≤ 2,0)



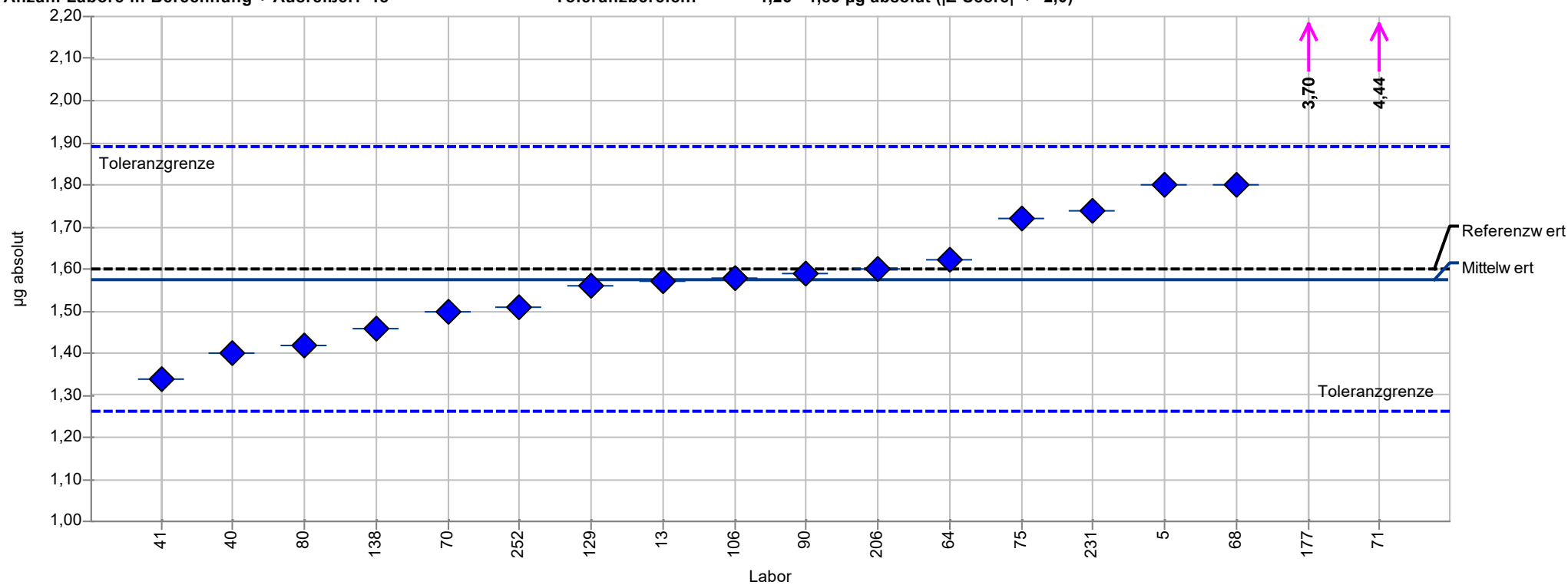
Einzeldarstellung Mittelwerte

Merkmal:	Mangan	Mittelwert:	3,82 µg absolut
Probe:	1	Vgl.-Stdabw.:	0,26 µg absolut
Methode:	ISO 5725-2	Rel. Vergleich-Stdabw.:	6,93%
Rel. Soll-Stdabw.:	10,00%	Referenzwert:	3,90 µg absolut
Anzahl Labore in Berechnung:	18	Toleranzbereich:	3,05 - 4,58 µg absolut (Z-Score ≤ 2,0)



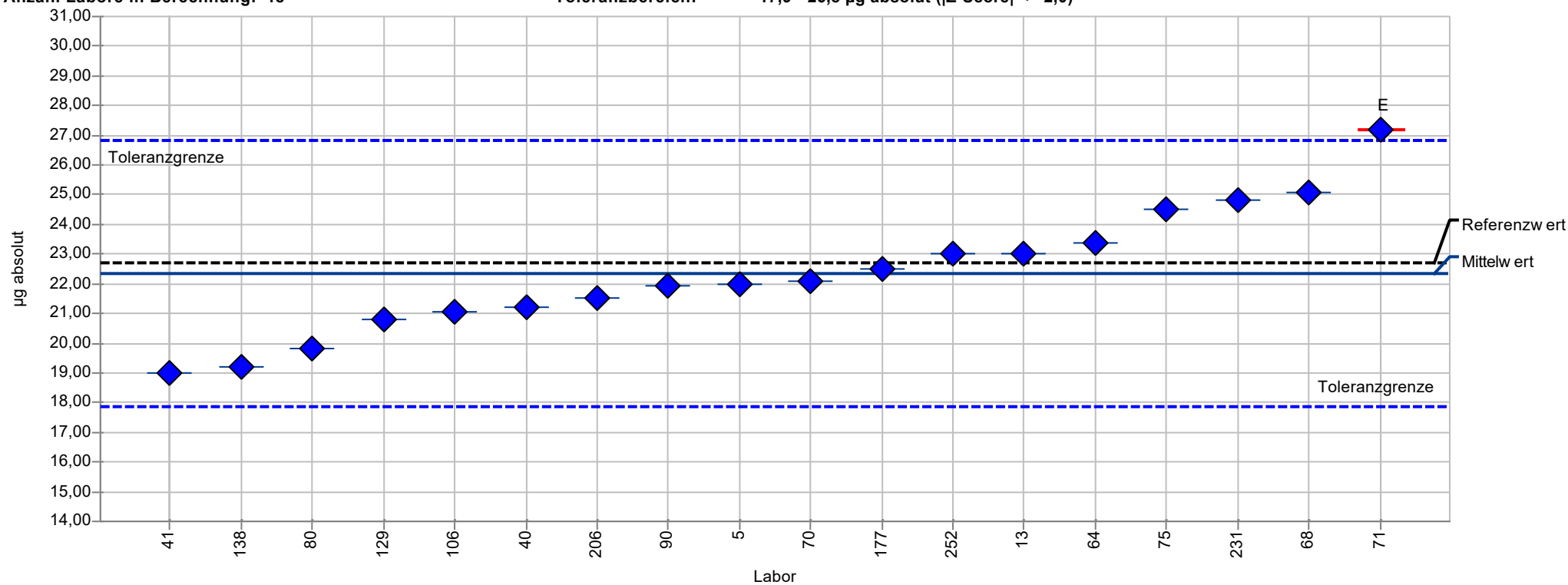
Einzeldarstellung Mittelwerte

Merkmal:	Nickel	Mittelwert:	1,58 µg absolut
Probe:	1	Vgl.-Stdabw.:	0,14 µg absolut
Methode:	ISO 5725-2	Rel. Vergleich-Stdabw.:	8,75%
Rel. Soll-Stdabw.:	10,00%	Referenzwert:	1,60 µg absolut
Anzahl Labore in Berechnung + Ausreißer:	18	Toleranzbereich:	1,26 - 1,89 µg absolut (Z-Score ≤ 2,0)



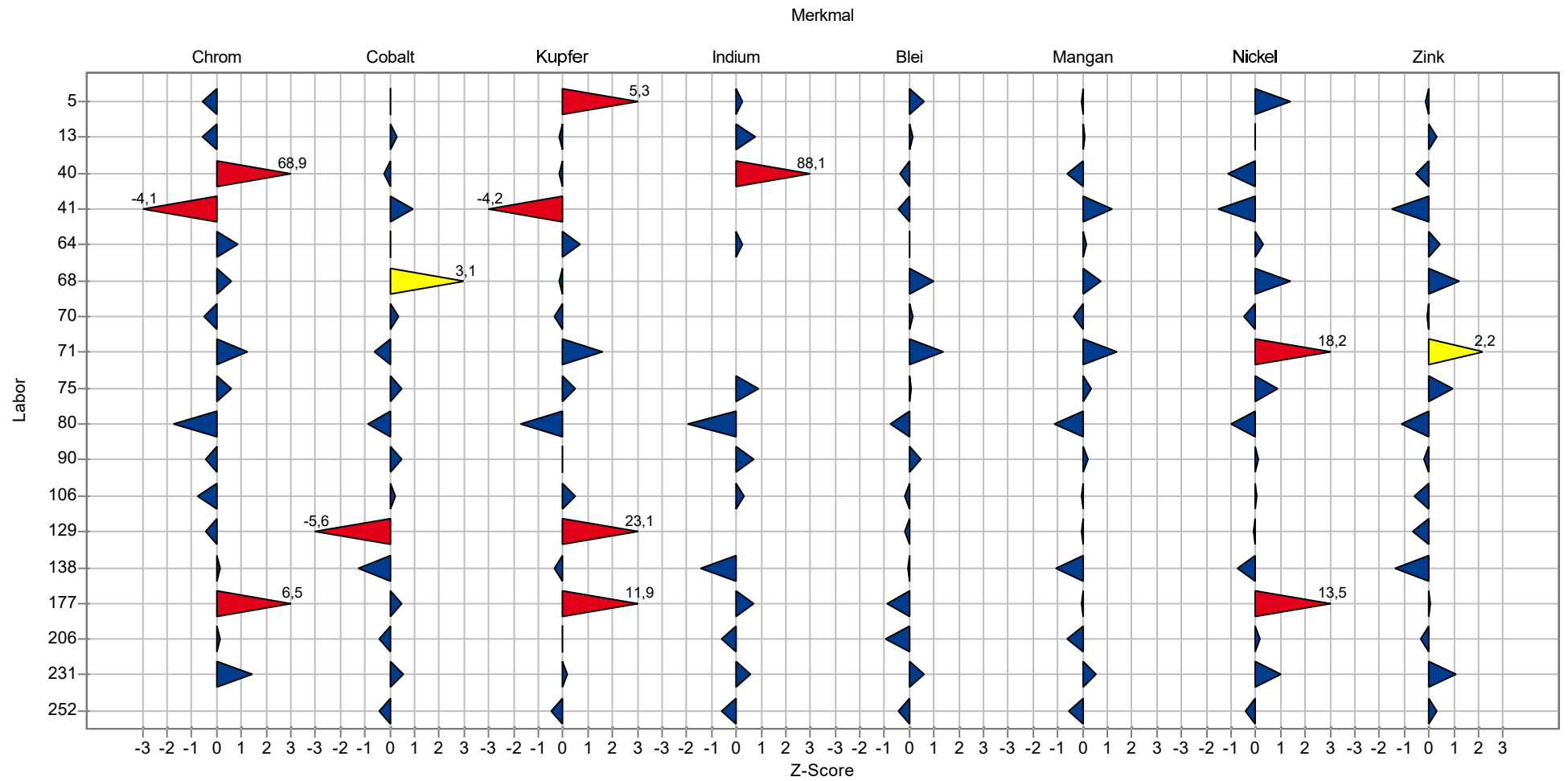
Einzeldarstellung Mittelwerte

Merkmal:	Zink	Mittelwert:	22,3 µg absolut
Probe:	1	Vgl.-Stdabw.:	2,1 µg absolut
Methode:	ISO 5725-2	Rel. Vergleich-Stdabw.:	9,56%
Rel. Soll-Stdabw.:	10,00%	Referenzwert:	22,7 µg absolut
Anzahl Labore in Berechnung:	18	Toleranzbereich:	17,9 - 26,8 µg absolut (Z-Score ≤ 2,0)



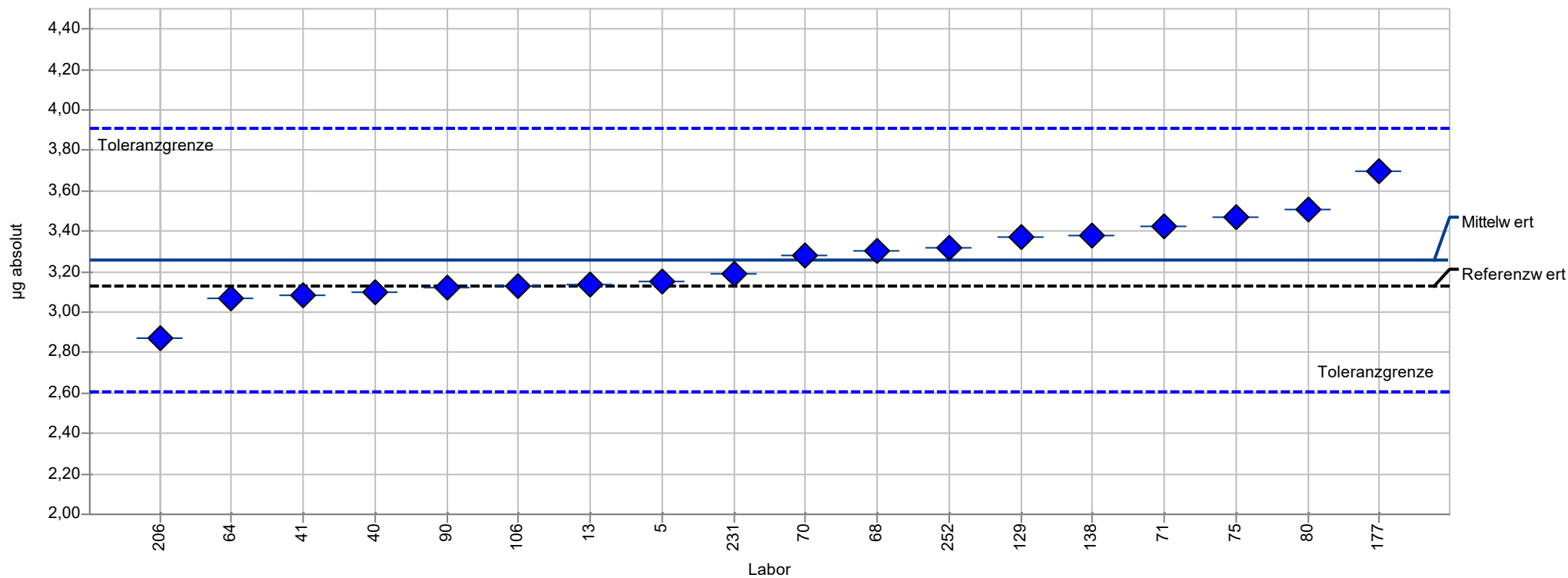
Übersicht Z-Scores

Probe: 1



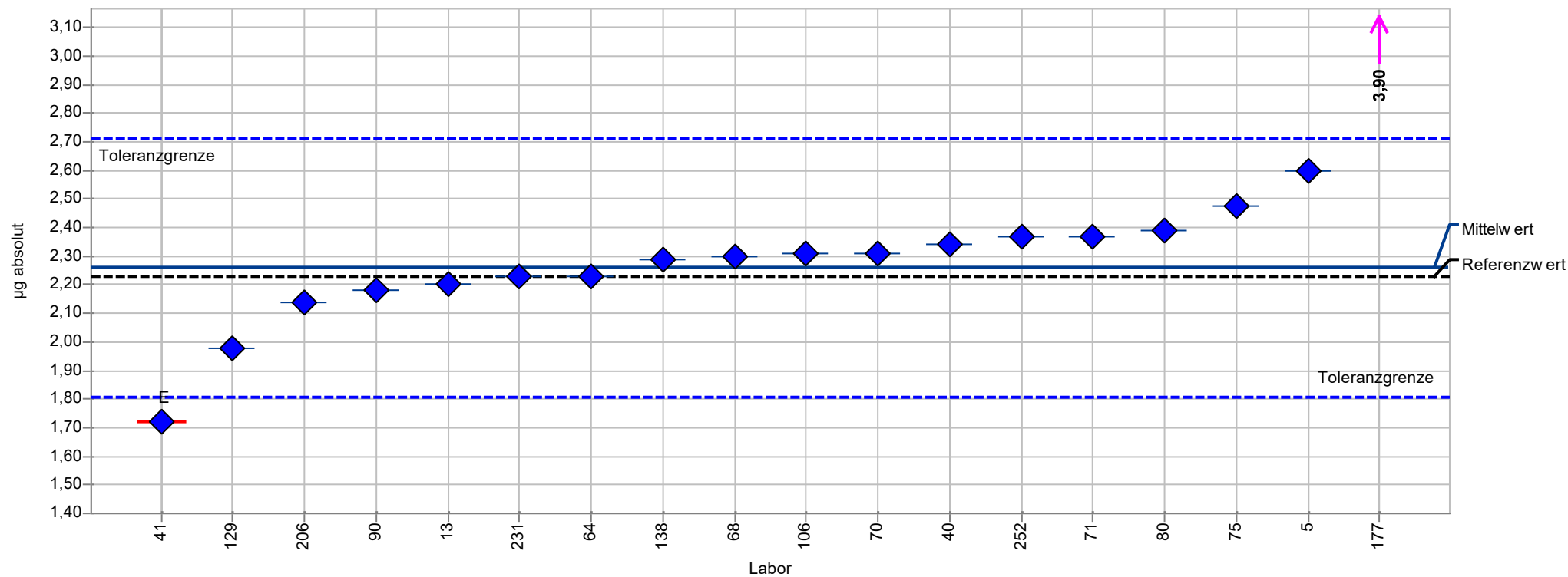
Einzeldarstellung Mittelwerte

Merkmal:	Cobalt	Mittelwert:	3,26 µg absolut
Probe:	2	Vgl.-Stdabw.:	0,20 µg absolut
Methode:	ISO 5725-2	Rel. Vergleich-Stdabw.:	6,13%
Rel. Soll-Stdabw.:	10,00%	Referenzwert:	3,13 µg absolut
Anzahl Labore in Berechnung:	18	Toleranzbereich:	2,60 - 3,91 µg absolut (Z-Score ≤ 2,0)



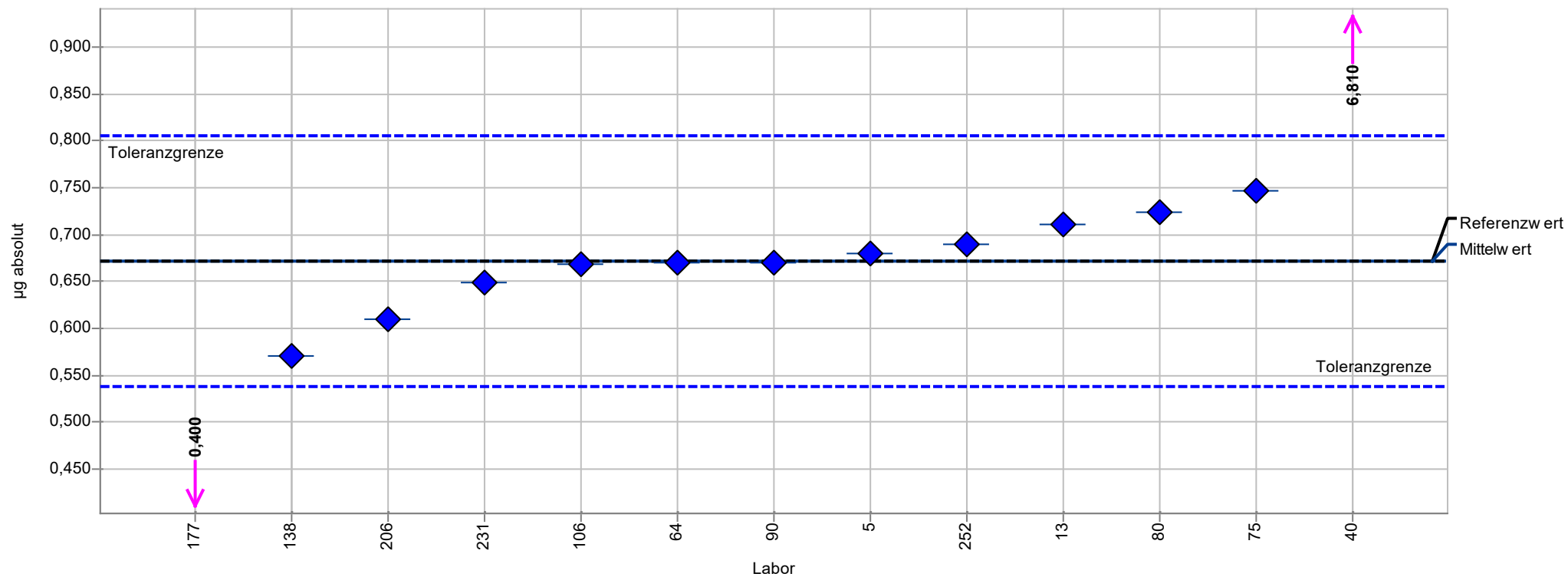
Einzeldarstellung Mittelwerte

Merkmal:	Kupfer	Mittelwert:	2,26 µg absolut
Probe:	2	Vgl.-Stdabw.:	0,20 µg absolut
Methode:	ISO 5725-2	Rel. Vergleich-Stdabw.:	8,66%
Rel. Soll-Stdabw.:	10,00%	Referenzwert:	2,23 µg absolut
Anzahl Labore in Berechnung + Ausreißer:	18	Toleranzbereich:	1,81 - 2,71 µg absolut (Z-Score <= 2,0)



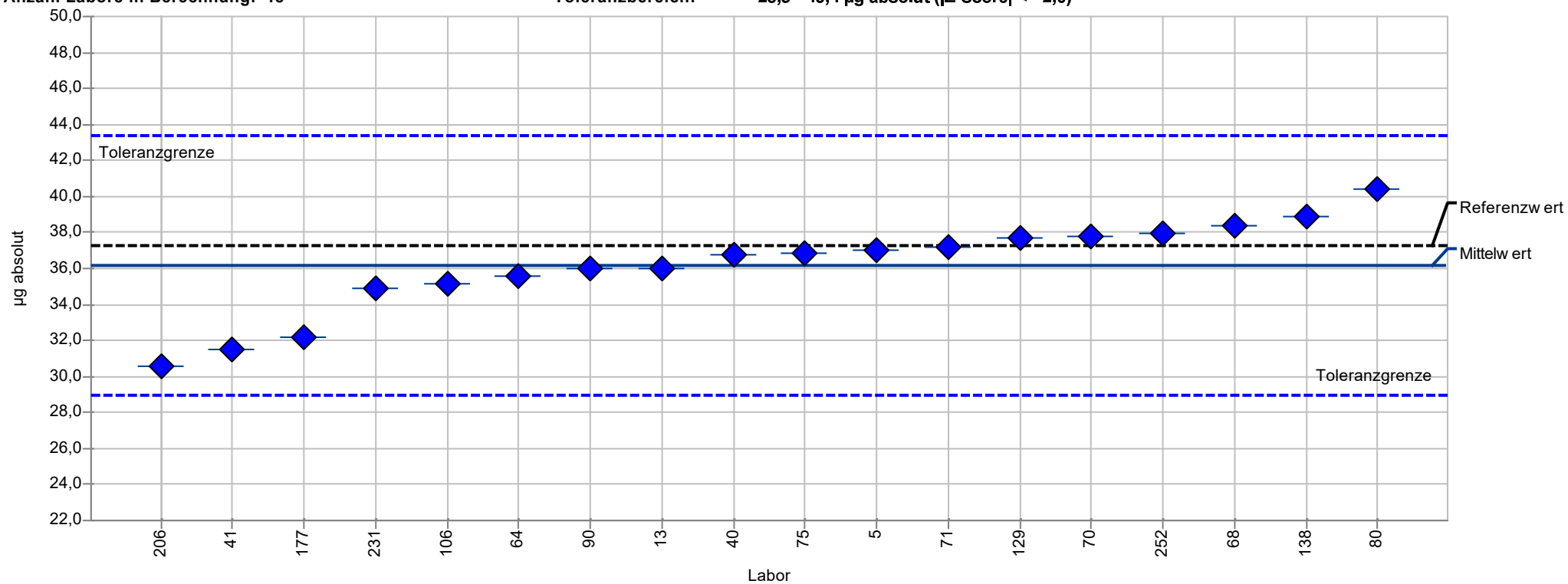
Einzeldarstellung Mittelwerte

Merkmal:	Indium	Mittelwert:	0,672 µg absolut
Probe:	2	Vgl.-Stdabw.:	0,050 µg absolut
Methode:	ISO 5725-2	Rel. Vergleich-Stdabw.:	7,44%
Rel. Soll-Stdabw.:	10,00%	Referenzwert:	0,672 µg absolut
Anzahl Labore in Berechnung + Ausreißer:	13	Toleranzbereich:	0,537 - 0,806 µg absolut ($ Z\text{-Score} \leq 2,0$)



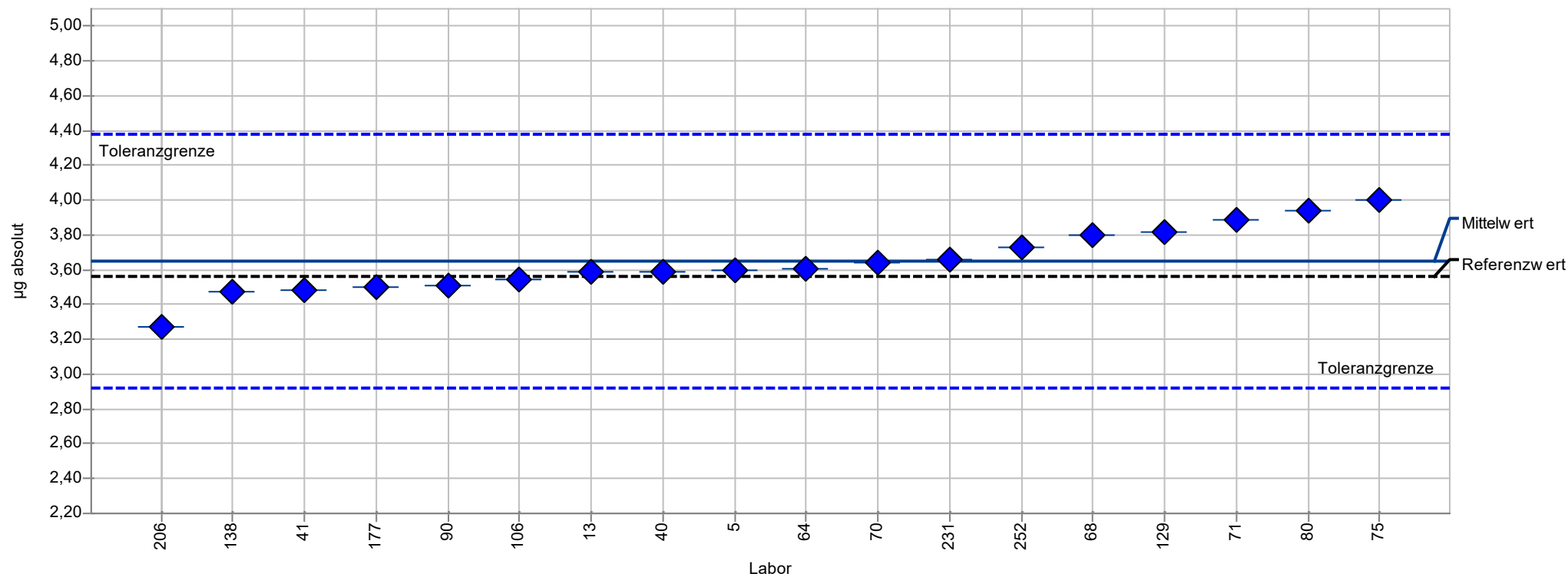
Einzeldarstellung Mittelwerte

Merkmal:	Blei	Mittelwert:	36,2 µg absolut
Probe:	2	Vgl.-Stdabw.:	2,6 µg absolut
Methode:	ISO 5725-2	Rel. Vergleich-Stdabw.:	7,13%
Rel. Soll-Stdabw.:	10,00%	Referenzwert:	37,3 µg absolut
Anzahl Labore in Berechnung:	18	Toleranzbereich:	28,9 - 43,4 µg absolut (Z-Score ≤ 2,0)



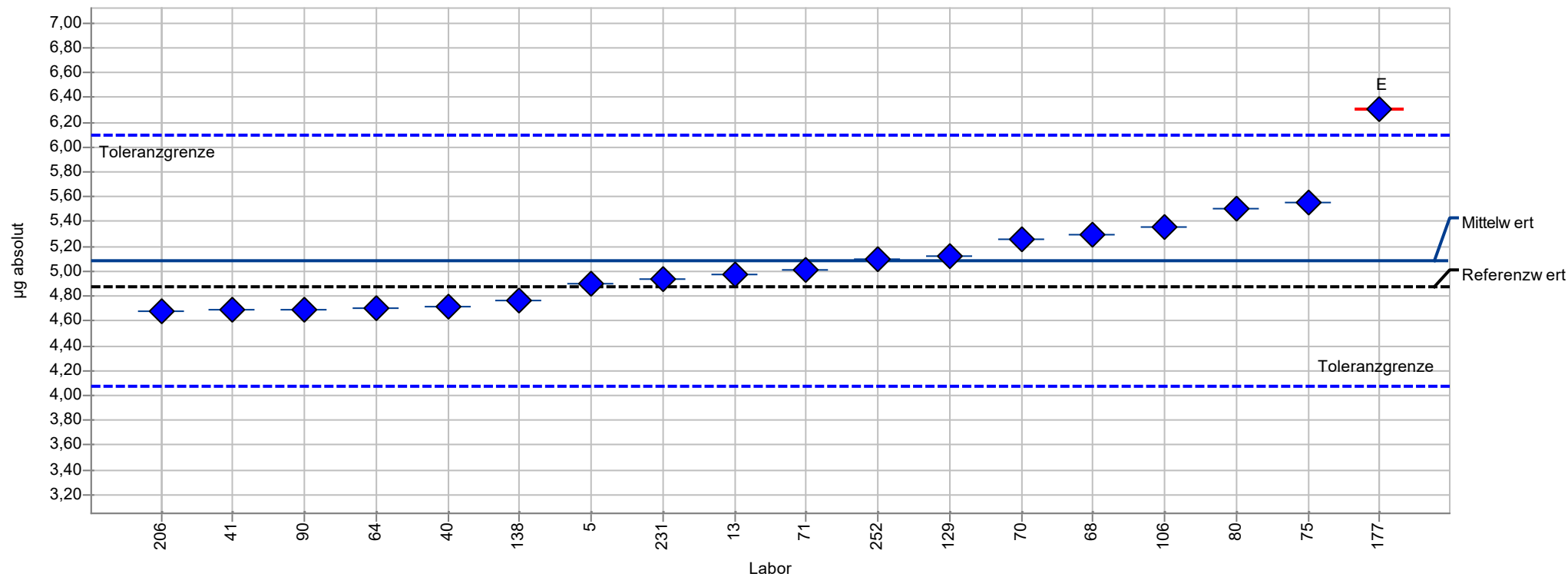
Einzeldarstellung Mittelwerte

Merkmal:	Mangan	Mittelwert:	3,65 µg absolut
Probe:	2	Vgl.-Stdabw.:	0,19 µg absolut
Methode:	ISO 5725-2	Rel. Vergleich-Stdabw.:	5,12%
Rel. Soll-Stdabw.:	10,00%	Referenzwert:	3,56 µg absolut
Anzahl Labore in Berechnung:	18	Toleranzbereich:	2,92 - 4,38 µg absolut (Z-Score ≤ 2,0)



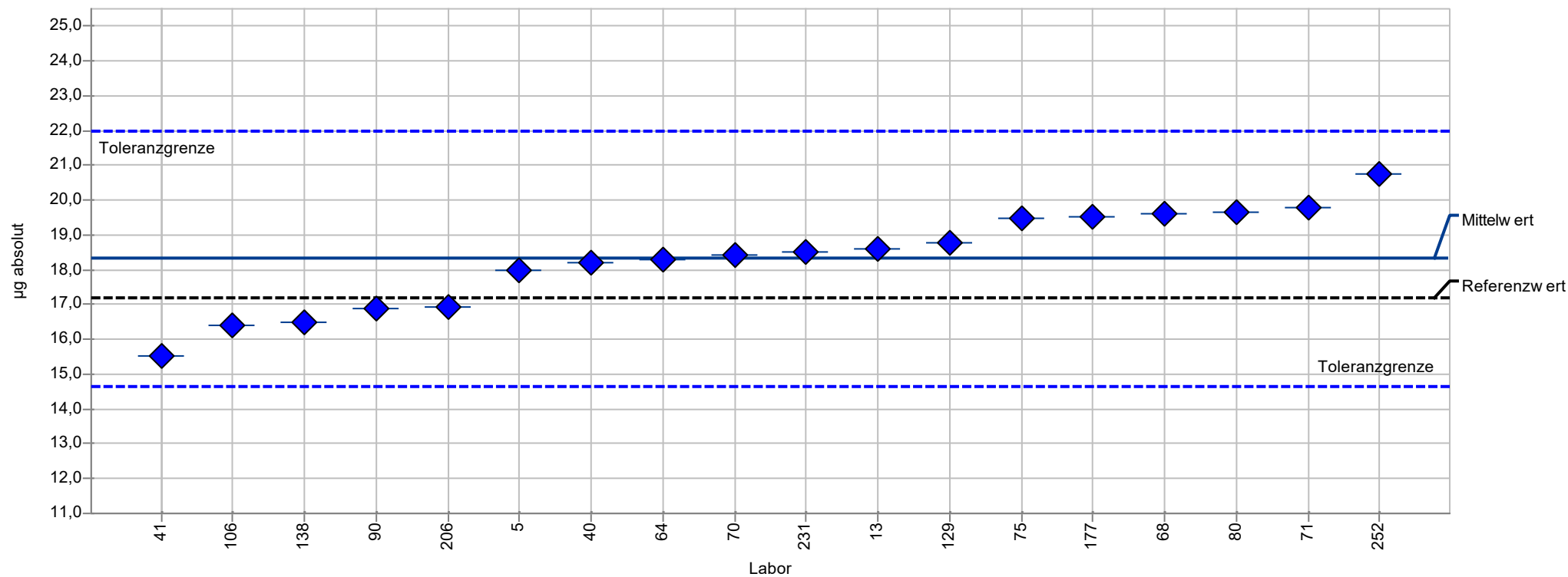
Einzeldarstellung Mittelwerte

Merkmal:	Nickel	Mittelwert:	5,09 µg absolut
Probe:	2	Vgl.-Stdabw.:	0,42 µg absolut
Methode:	ISO 5725-2	Rel. Vergleich-Stdabw.:	8,21%
Rel. Soll-Stdabw.:	10,00%	Referenzwert:	4,87 µg absolut
Anzahl Labore in Berechnung:	18	Toleranzbereich:	4,07 - 6,10 µg absolut (Z-Score <= 2,0)



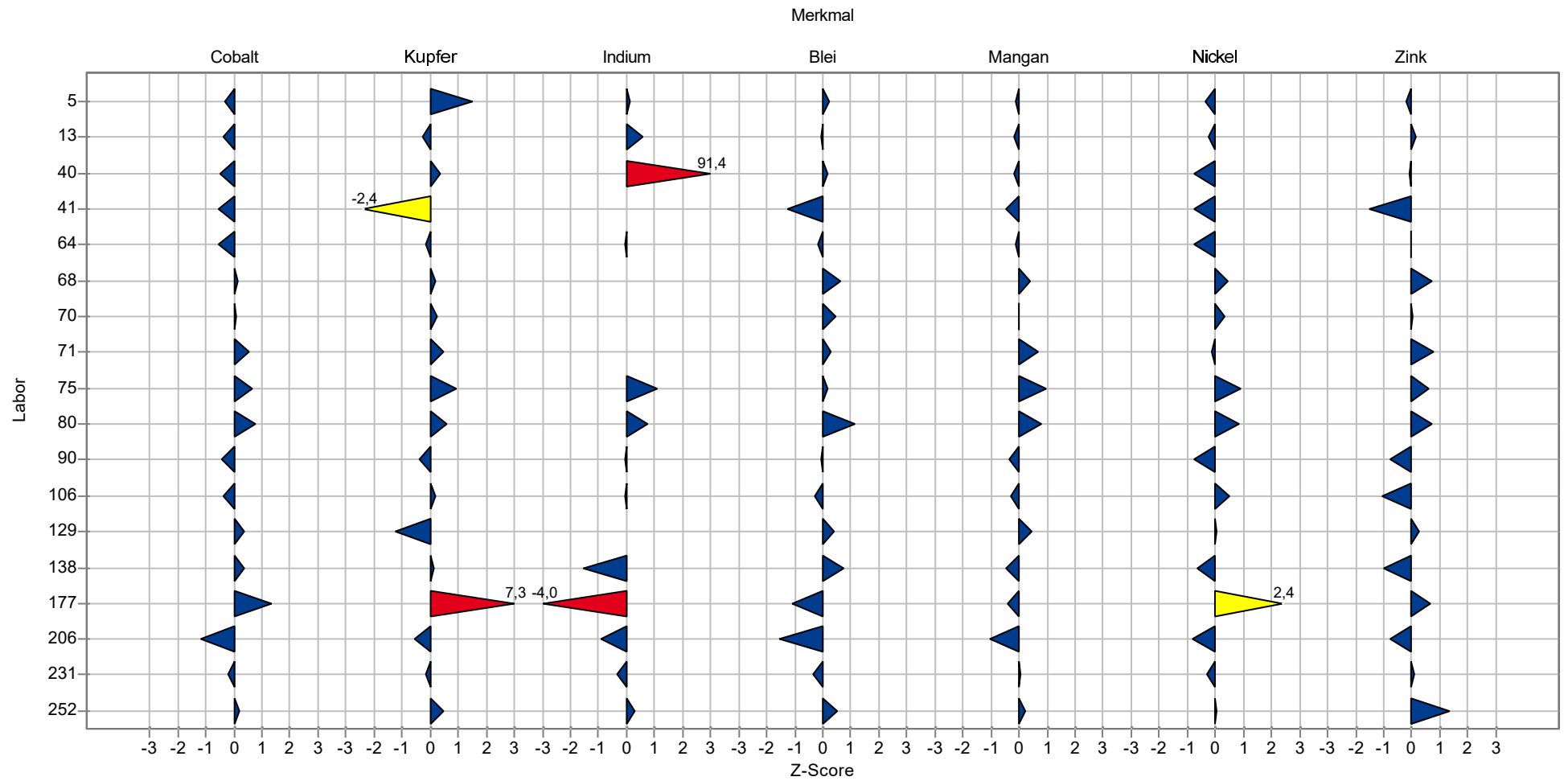
Einzeldarstellung Mittelwerte

Merkmal:	Zink	Mittelwert:	18,3 µg absolut
Probe:	2	Vgl.-Stdabw.:	1,4 µg absolut
Methode:	ISO 5725-2	Rel. Vergleich-Stdabw.:	7,66%
Rel. Soll-Stdabw.:	10,00%	Referenzwert:	17,2 µg absolut
Anzahl Labore in Berechnung:	18	Toleranzbereich:	14,7 - 22,0 µg absolut (Z-Score ≤ 2,0)



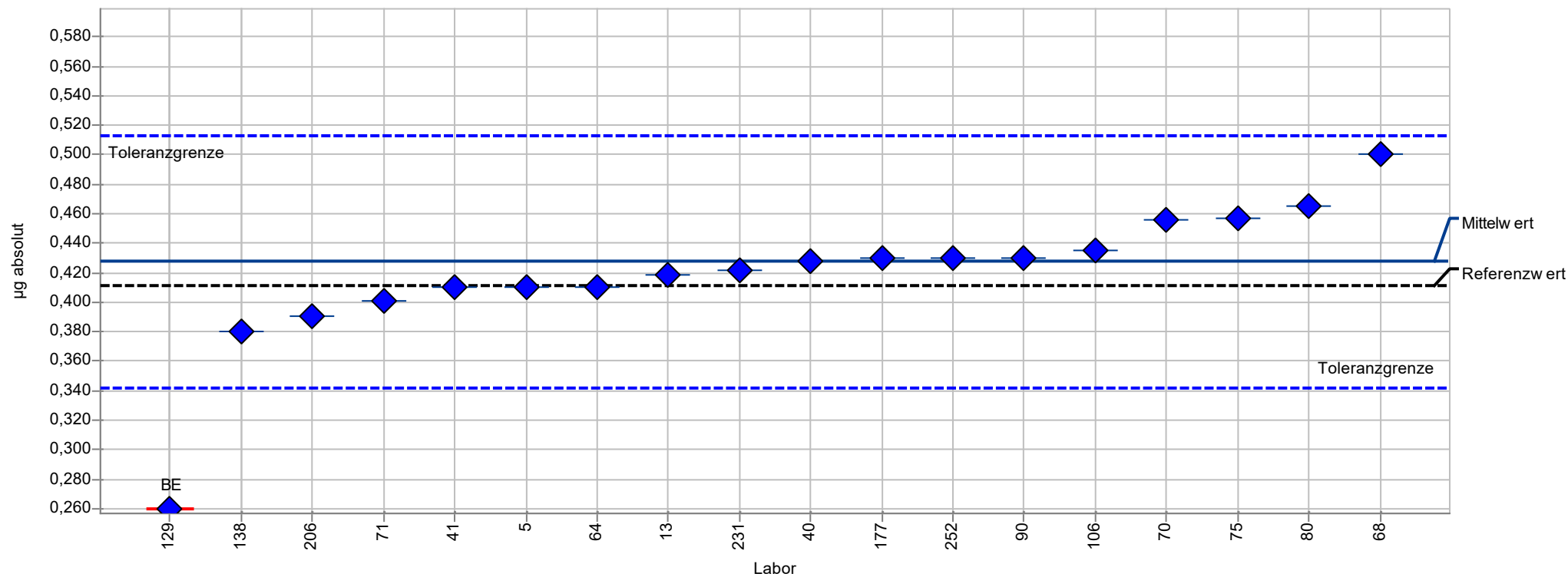
Übersicht Z-Scores

Probe: 2



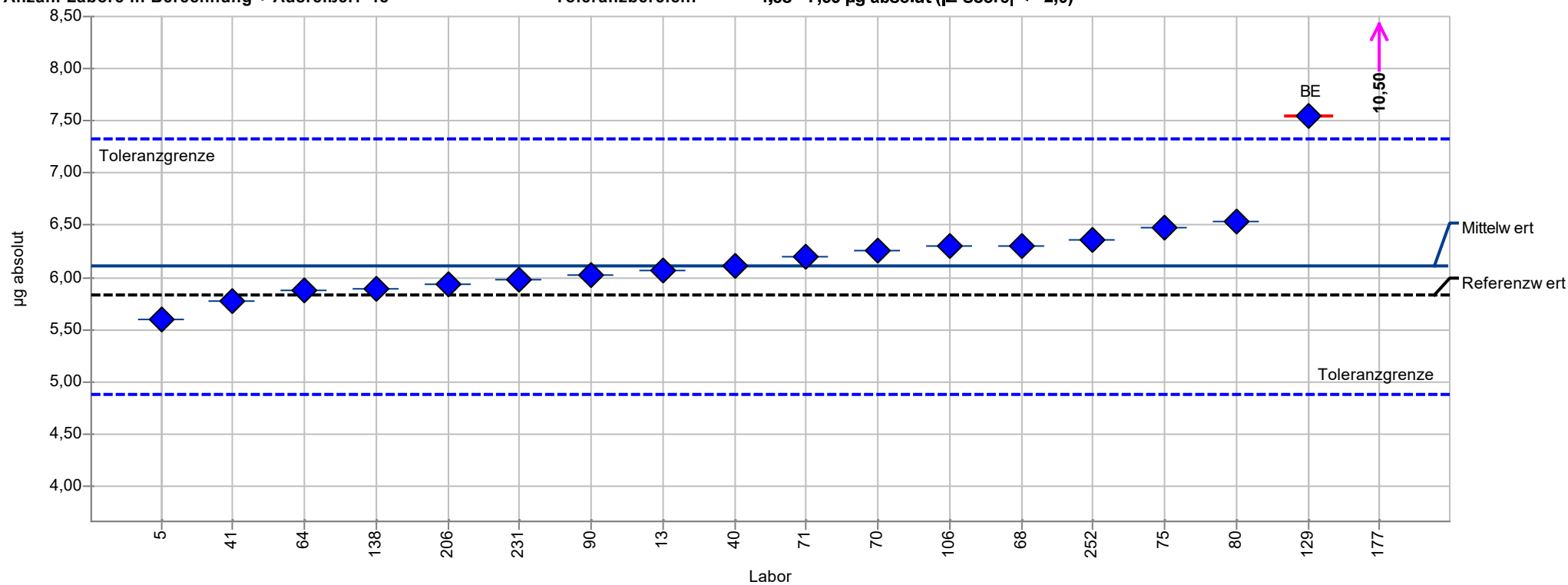
Einzeldarstellung Mittelwerte

Merkmal:	Cobalt	Mittelwert:	0,428 µg absolut
Probe:	3	Vgl.-Stdabw.:	0,029 µg absolut
Methode:	ISO 5725-2	Rel. Vergleich-Stdabw.:	6,87%
Rel. Soll-Stdabw.:	10,00%	Referenzwert:	0,411 µg absolut
Anzahl Labore in Berechnung + Ausreißer:	18	Toleranzbereich:	0,342 - 0,513 µg absolut (Z-Score <= 2,0)



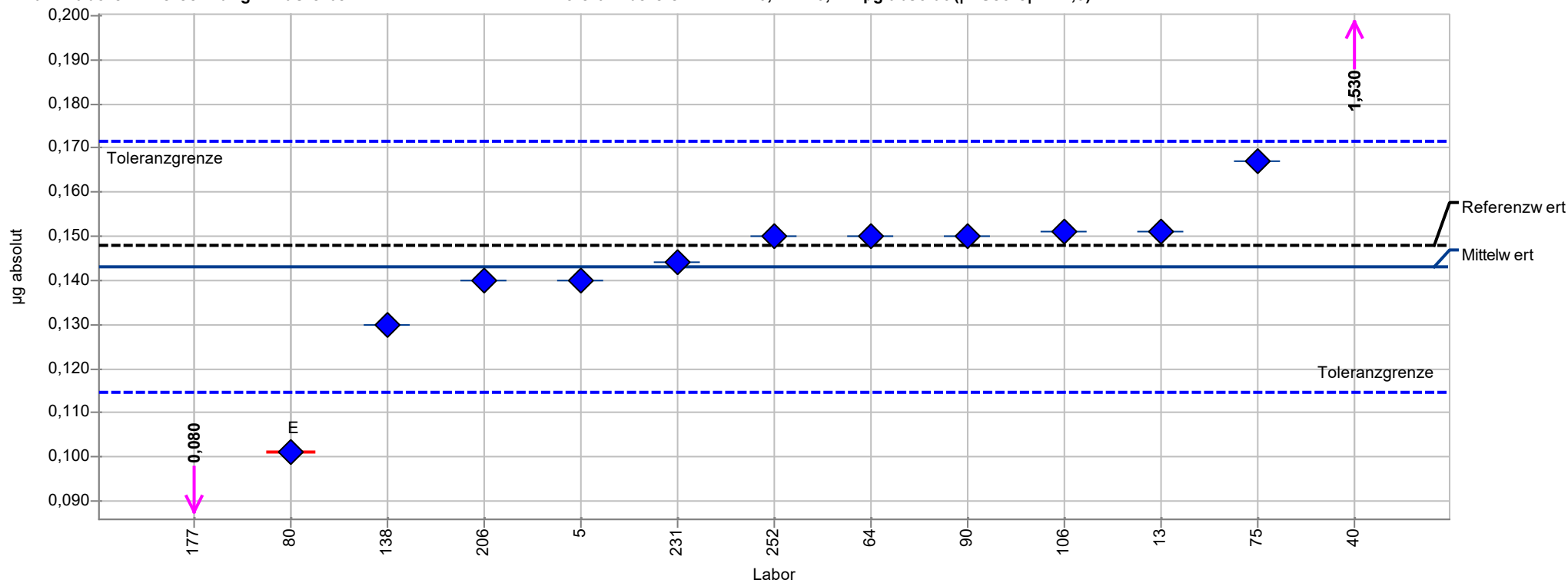
Einzeldarstellung Mittelwerte

Merkmal:	Kupfer	Mittelwert:	6,11 µg absolut
Probe:	3	Vgl.-Stdabw.:	0,26 µg absolut
Methode:	ISO 5725-2	Rel. Vergleich-Stdabw.:	4,25%
Rel. Soll-Stdabw.:	10,00%	Referenzwert:	5,83 µg absolut
Anzahl Labore in Berechnung + Ausreißer:	18	Toleranzbereich:	4,88 - 7,33 µg absolut (Z-Score ≤ 2,0)



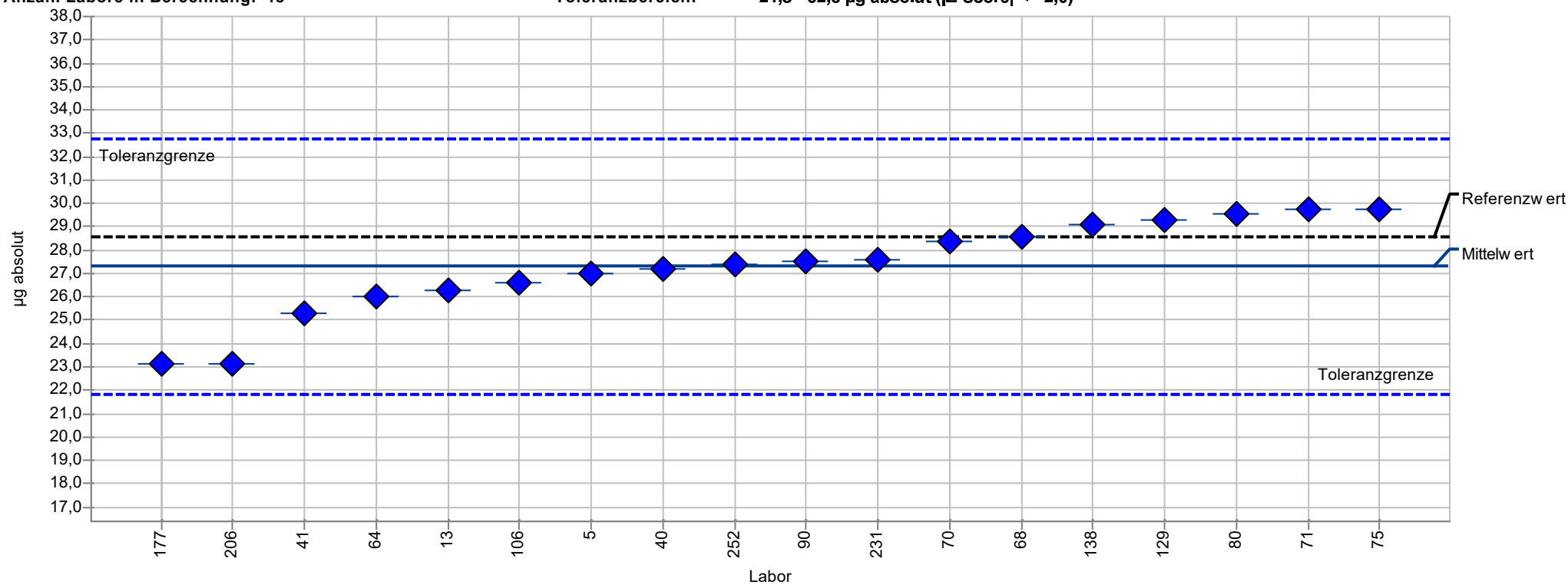
Einzeldarstellung Mittelwerte

Merkmal:	Indium	Mittelwert:	0,143 µg absolut
Probe:	3	Vgl.-Stdabw.:	0,017 µg absolut
Methode:	ISO 5725-2	Rel. Vergleich-Stdabw.:	11,70%
Rel. Soll-Stdabw.:	10,00%	Referenzwert:	0,148 µg absolut
Anzahl Labore in Berechnung + Ausreißer:	12	Toleranzbereich:	0,114 - 0,172 µg absolut ($ Z\text{-Score} \leq 2,0$)



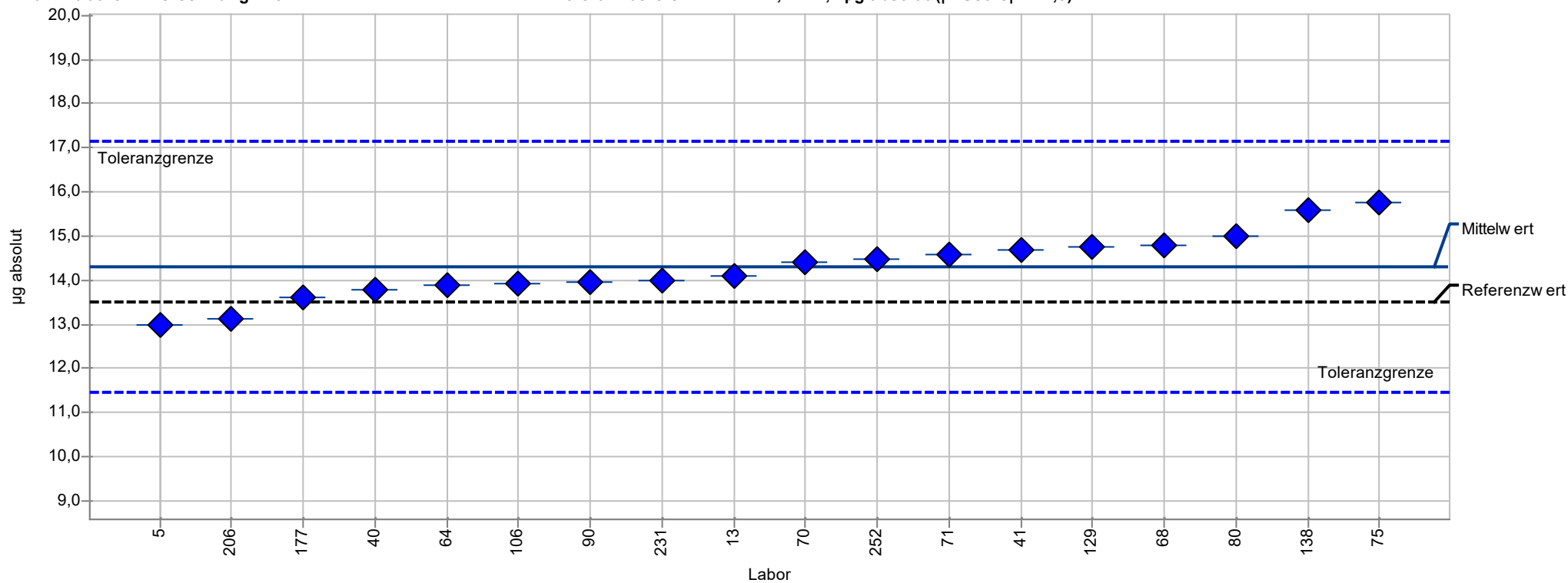
Einzeldarstellung Mittelwerte

Merkmal:	Blei	Mittelwert:	27,3 µg absolut
Probe:	3	Vgl.-Stdabw.:	2,0 µg absolut
Methode:	ISO 5725-2	Rel. Vergleich-Stdabw.:	7,43%
Rel. Soll-Stdabw.:	10,00%	Referenzwert:	28,6 µg absolut
Anzahl Labore in Berechnung:	18	Toleranzbereich:	21,8 - 32,8 µg absolut (Z-Score ≤ 2,0)



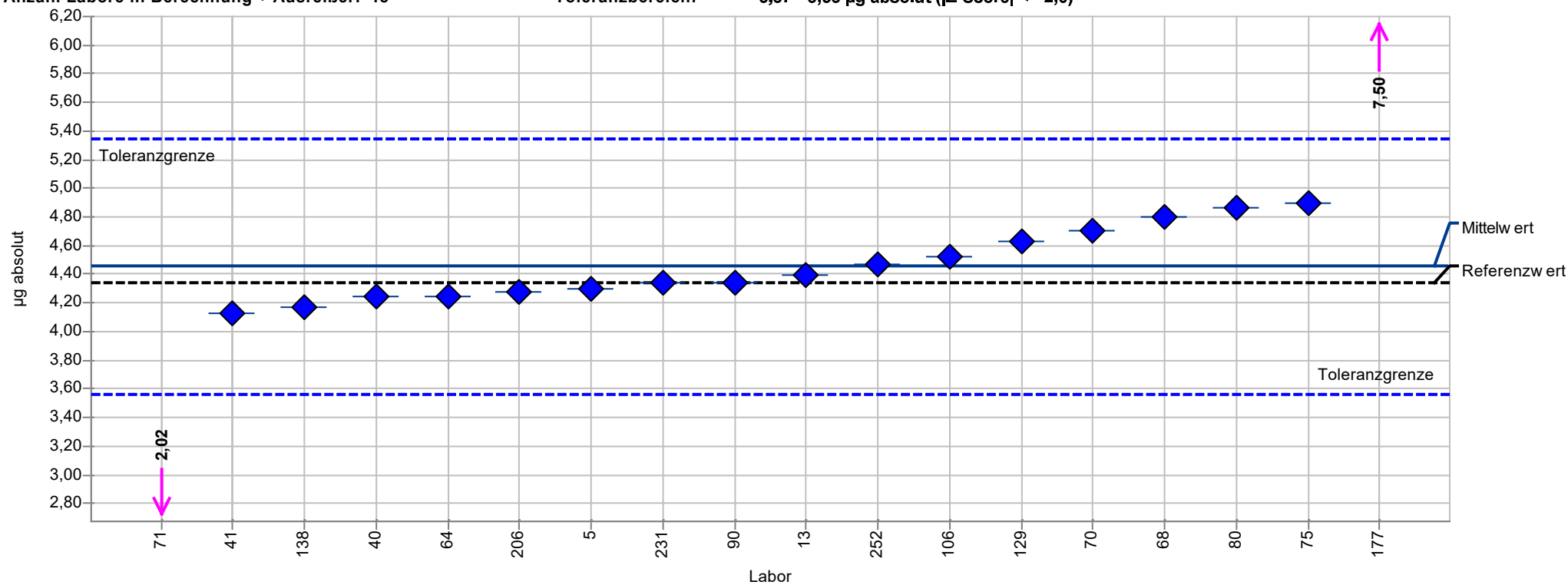
Einzeldarstellung Mittelwerte

Merkmal:	Mangan	Mittelwert:	14,3 µg absolut
Probe:	3	Vgl.-Stdabw.:	0,7 µg absolut
Methode:	ISO 5725-2	Rel. Vergleich-Stdabw.:	5,21%
Rel. Soll-Stdabw.:	10,00%	Referenzwert:	13,5 µg absolut
Anzahl Labore in Berechnung:	18	Toleranzbereich:	11,4 - 17,2 µg absolut (Z-Score <= 2,0)



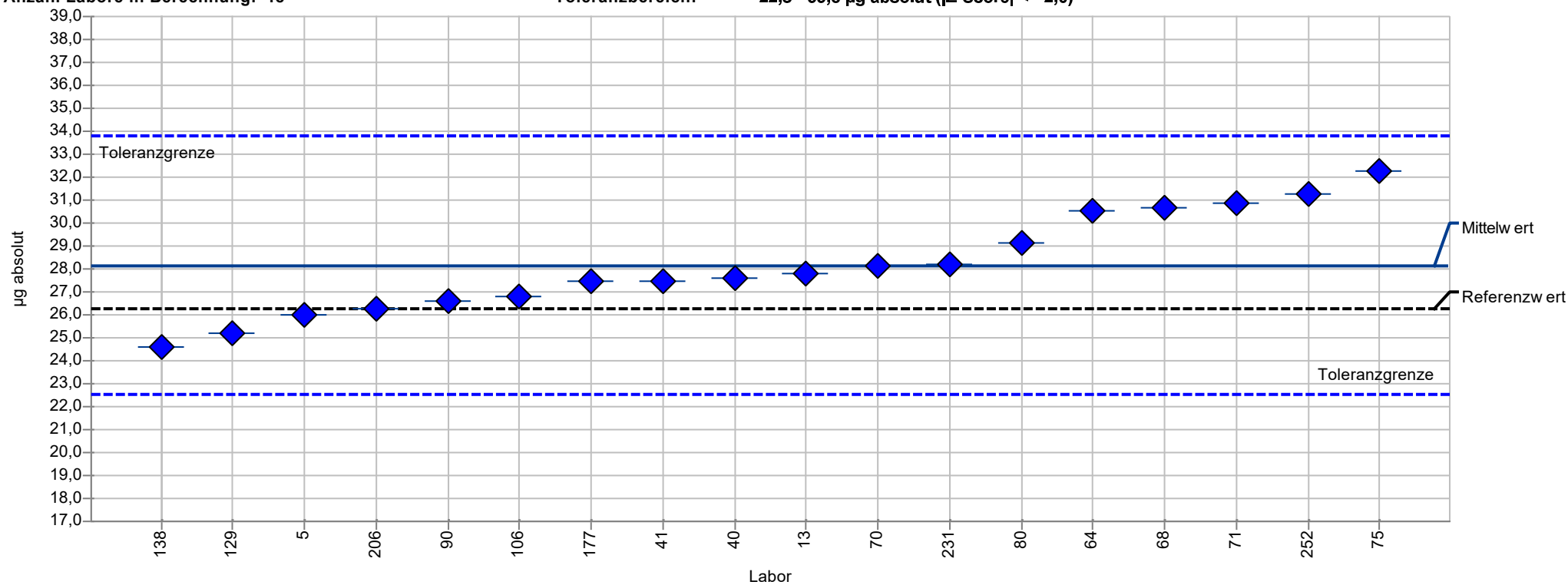
Einzeldarstellung Mittelwerte

Merkmal:	Nickel	Mittelwert:	4,46 µg absolut
Probe:	3	Vgl.-Stdabw.:	0,25 µg absolut
Methode:	ISO 5725-2	Rel. Vergleich-Stdabw.:	5,60%
Rel. Soll-Stdabw.:	10,00%	Referenzwert:	4,34 µg absolut
Anzahl Labore in Berechnung + Ausreißer:	18	Toleranzbereich:	3,57 - 5,35 µg absolut (Z-Score ≤ 2,0)



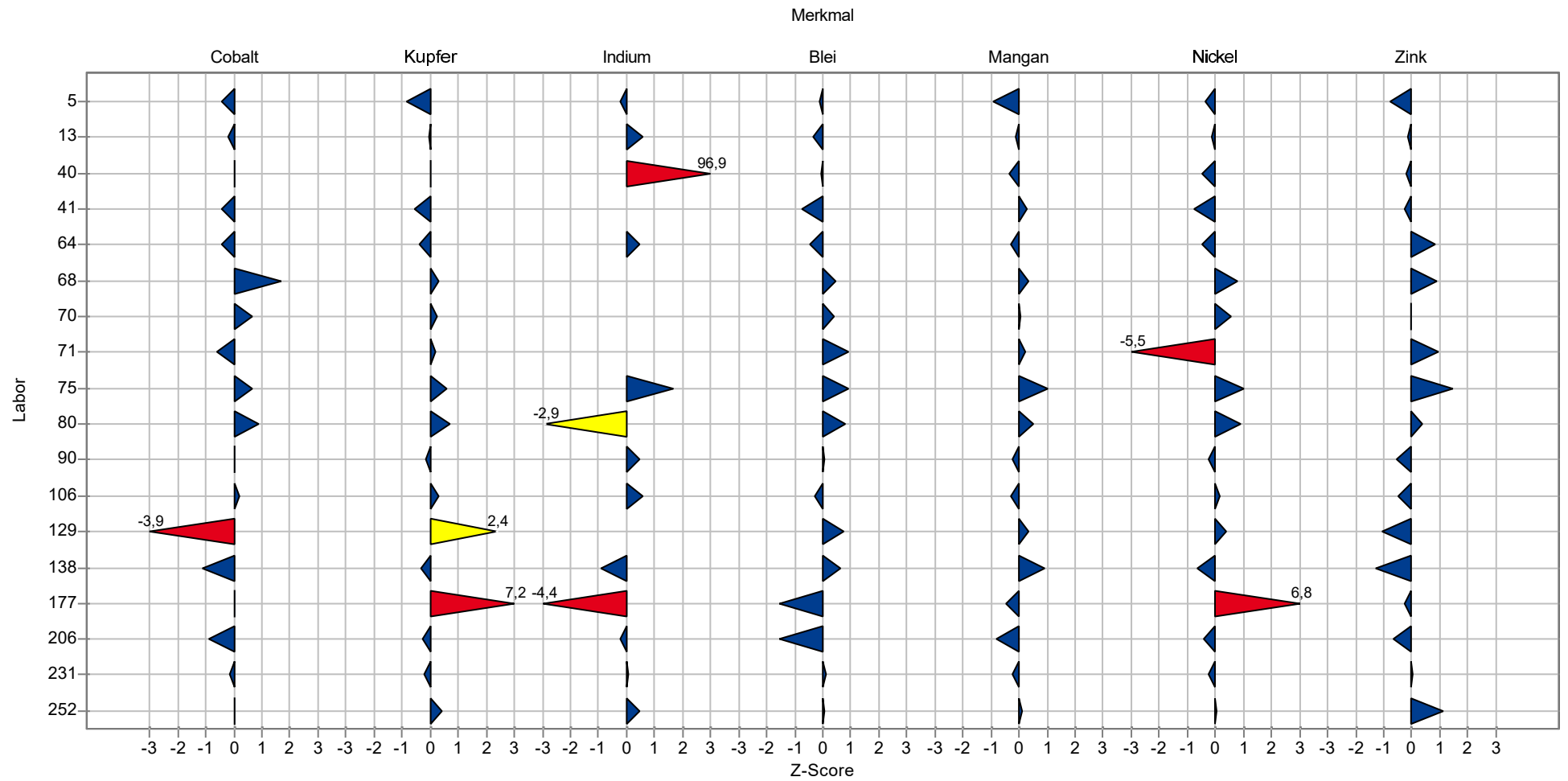
Einzeldarstellung Mittelwerte

Merkmal:	Zink	Mittelwert:	28,2 µg absolut
Probe:	3	Vgl.-Stdabw.:	2,2 µg absolut
Methode:	ISO 5725-2	Rel. Vergleich-Stdabw.:	7,79%
Rel. Soll-Stdabw.:	10,00%	Referenzwert:	26,3 µg absolut
Anzahl Labore in Berechnung:	18	Toleranzbereich:	22,5 - 33,8 µg absolut (Z-Score ≤ 2,0)



Übersicht Z-Scores

Probe: 3



Fragen und Antworten

Teilnehmer	Aufschlussmethode	Säurekonzentration
5	Mikrow ellendruckaufschluss mit Salpetersäure	-
13	Hotplate digestion w ith nitric acid	67% nitric acid
40	Standard-Mikrow ellenaufschluss nach IFA-Arbeitsmappe	Salpetersäure, konz. 65-69%
41	Currenta-Hausmethode	Salpetersäure 67 - 69 %; Salzsäure 32 - 35 %
64	IFA-Arbeitsmappe, Blatt 6015, Mikrow elle	HNO3 69%, HCl 35%
68		HCl (37%) / HNO3 (65%)
70	Standard-Mikrow ellenaufschluss nach IFA-Arbeitsmappe, Blatt 6015	65%ige Salpetersäure
71	IFA-Arbeitsmappe, Blatt 6015	HNO3 65%ig ; HCL 30%ig
75	Modifizierter Aufschluss nach IFA-Arbeitsmappe, Blatt 6015	65% HNO3
80	Standard-Mikrow ellenaufschluss nach IFA-Arbeitsmappe (Blatt 6015)	10 ml Sapetersäure suprapur (>=65%)
90	Microw ave digestion method (sheet 6015)	Digestion w ith 10ml HNO3 65%
106	Lösung in 65 % Salpetersäure	65 % Salpetersäure
129	IFA- Arbeitsmappe, Blatt 6015	Salpetersäure 65%; Salzsäure 30%
138	Mikrow ellenaufschluss nach BGIA 6015	HNO3 65 % / HCl 25 %
177	IFA-Arbeitsmappe, Blatt 6015	HNO3 69% / HCl 37%
206	Eigen	HCl 32%, HNO3 65%, H2O2 30%
231	IFA 6015	10 ml HNO3 Supra
252	Angelehnt an IFA-Arbeitsmappe (Blatt 6015) - Standard-Mikrow ellendruckaufschluss	entsprechend IFA-Arbeitsmappe

Teilnehmer	Mischungsverhältnis	Aufschlussdauer
5	-	-
13	5ml nitric acid and 5ml milliQ	2 hours
40	10 mL : 25 mL MEV	1
41	5:1	3
64	7 ml HNO3 und 3 ml HCl	1 Std.
68	1:2	2
70	10 ml HNO ³ in 25ml	
71	6,5 mL HNO3 : 3,3 mL HCL	2 h
75	1:1 HNO3:MilliQ-H2O	45 min Ramp, 60 min Hold bei 190°C und 900 Watt
80	100% Salpetersäure	Aufschlussdauer 60 Minuten
90		Digestion filters during 90 min

Ringversuch Metalle 2022

Teilnehmer	Mischungsverhältnis	Aufschlussdauer
106	0,5 ml 65 % Salpetersäure	2 h
129	2:1	2
138	2 / 1	0,25
177	2:1	2
206	HNO ₃ , HCl, H ₂ O ₂ , H ₂ O (1:1:1:1)	45 Min
231		Aufschluss 1,5 h
252	10 ml HNO ₃	1 h

Teilnehmer	Reagentienmenge	Apparatur	Methode für Cobalt
5	-	-	ICP-MS
13	25ml	Closed, no reflux	ICP-MS
40	25 mL	geschlossen	ICP-MS
41	20	geschlossener Mikrowellenaufschluss	AAS/Graphit
64	50 ml	Mikrowellenaufschluss	ICP-MS
68	50	geschlossen	ICP-OES
70	25ml	geschlossen	ICP/OES
71	25 mL	offen	ICP-OES
75	20 mL	Geschlossen	ICP-MS DIN EN ISO 17294-2 von 2017
80	25 ml	geschlossen	ICP-OES
90	50	Closed system digestion	ICP-MS (mass 52 mode He)
106	16,25 ml	geschlossen	ICP-MS
129	20	offen unter Rückfluss	AAS/Flamme
138	50	geschlossen	ICP AES
177	25	unter Rückfluss	AAS-Graphitrohr
206	Aufschluss (10 ml) mit internem Standard, direkt 1:50 und 1:10 gemessen	Mikrowellendruckaufschluss	ICP-MS
231	50	Geschlossen, Mikrowelle	ICP-MS
252	50 ml	Mikrowellendruckaufschluss	ICP-MS

Teilnehmer	Methode für Blei	Methode für Zink	Methode für Kupfer
5	ICP-MS	ICP-MS	ICP-MS
13	ICP-OES	ICP-OES	ICP-MS
40	ICP-MS	ICP-MS	ICP-MS
41	AAS/Graphit	AAS/Flamme	AAS/Graphit

Ringversuch Metalle 2022

Teilnehmer	Methode für Blei	Methode für Zink	Methode für Kupfer
64	ICP-MS	ICP-MS	ICP-MS
68	ICP-OES	ICP-OES	ICP-OES
70	ICP/OES	ICP/OES	ICP/OES
71	ICP-OES	ICP-OES	ICP-OES
75	ICP-MS DIN EN ISO 17294-2 von 2017	ICP-MS DIN EN ISO 17294-2 von 2017	ICP-MS DIN EN ISO 17294-2 von 2017
80	ICP-OES	ICP-OES	ICP-OES
90	ICP-MS (mass 208 mode no gaz)	ICP-MS (mass 66 mode He)	ICP-MS (mass 63 mode He)
106	ICP-MS	ICP-MS	ICP-MS
129	AAS/Flamme	AAS/Flamme	AAS/Flamme
138	ICP AES	ICP AES	ICP AES
177	ICP-OES	ICP-OES	AAS-Graphitrohr
206	ICP-MS	ICP-MS	ICP-MS
231	ICP-MS	ICP-MS	ICP-MS
252	ICP-MS	ICP-MS	ICP-MS

Teilnehmer	Methode für Nickel	Methode für Indium	Methode für Mangan
5	ICP-MS	ICP-MS	ICP-MS
13	ICP-MS	ICP-MS	ICP-MS
40	ICP-MS	ICP-MS	ICP-MS
41	AAS/Graphit		AAS/Graphit
64	ICP-MS	ICP-MS	ICP-MS
68	ICP-OES		ICP-OES
70	ICP/OES		ICP/OES
71	ICP-OES		ICP-OES
75	ICP-MS DIN EN ISO 17294-2 von 2017	ICP-MS DIN EN ISO 17294-2 von 2017	ICP-MS DIN EN ISO 17294-2 von 2017
80	ICP-OES	ICP-OES	ICP-OES
90	ICP-MS (mass 60 mode He)	ICP-MS (mass 115 mode no gaz)	ICP-MS (mass 55 mode He)
106	ICP-MS	ICP-MS	ICP-MS
129	AAS/Flamme		AAS/Flamme
138	ICP AES	ICP AES	ICP AES
177	ICP-OES	AAS-Graphitrohr	ICP-OES
206	ICP-MS	ICP-MS	ICP-MS
231	ICP-MS	ICP-MS	ICP-MS
252	ICP-MS	ICP-MS	ICP-MS

Ringversuch Metalle 2022

Teilnehmer	Methode für Chrom
5	ICP-MS
13	ICP-MS
40	ICP-MS
41	AAS/Graphit
64	ICP-MS
68	ICP-OES
70	ICP/OES
71	ICP-OES
75	ICP-MS DIN EN ISO 17294-2 von 2017
80	ICP-OES
90	ICP-MS (mass 52 mode He)
106	ICP-MS
129	AAS/Flamme
138	ICP AES
177	AAS-Graphitrohr
206	ICP-MS
231	ICP-MS
252	ICP-MS